

CATALOGUE DE PRODUITS
PRODUCTS CATALOG

LE MÉTAL, NOTRE PASSION !
DEPUIS 1939 SINCE
METAL, OUR PASSION !



LE MATÉRIEL INDUSTRIEL LTÉE
INDUSTRIAL SUPPLIES LTD

Depuis 1939, Le Matériel Industriel Ltée (LMI) est chef de file dans le domaine de la transformation de métal en feuilles.

LMI est constitué d'une équipe de 100 employés qualifiés. Nous travaillons avec des équipements à la fine pointe de la technologie dans nos installations de près de 100,000 pieds carrés.

Présent sur le marché depuis plus de 80 ans avec sa gamme complète de produits de ventilation et de conduits de chauffage, **LMI** sait satisfaire sa clientèle d'un océan à l'autre.

Since 1939, Industrial Supplies Ltd (LMI) is a world-class supplier in sheet metal processing.

LMI relies on over 100 qualified employees. Our team works with state of the art equipment in a 100 000 square feet facility.

Present on the national market with its complete line of standard heating and ventilation products, **LMI** knows how to satisfy its customers.

Table des matières
Table of Contents

SECTION A-1000 ..... A-2
Acier inoxydable | Stainless steel

SECTION B-2000 ..... B-7
Conduits noirs | Black stove pipe

SECTION C-2400 ..... C-13
Matériaux de construction | Building materials

SECTION D-2450 ..... D-21
Accessoires pour sécheuses
Dryer vent accessories

SECTION E-4000 ..... E-34
Galvanisé | Galvanized

SECTION F-6000 ..... F-84
Grilles et registres | Grilles and registers

SECTION G-7000 ..... G-92
Accessoires pour hotte de cuisine
Kitchen fan accessories

SECTION H-7800 ..... H-99
Ventilation éolienne | Wind ventilation

SECTION I-8000 ..... I-101
Aluminium | Aluminum

SECTION J-9000 ..... J-105
Services | Services

TERMES ET CONDITIONS

- Le montant minimum d'un bon de commande est de 150.00$ avant taxes.
- Des frais additionnels d'emballage, de transport, de manutention et d'administration seront chargés pour les commandes n'atteignant pas le montant minimum établit pour les frais de transport.
- Aucune marchandise ne peut être retournée sans un numéro d'autorisation fournit par Le Matériel Industriel Ltée.
- Les retours de marchandise impliquent des frais de manutention et d'administration de 20%.
- Les produits fabriqués sur mesure ne sont pas remboursables. De plus, dans le cas d'une annulation de commande en cours, le matériel et la main d'œuvre utilisés vous seront facturés.
- Toute réclamation pour un produit endommagé ou manquant devra être effectuée dans les 10 jours ouvrables suivant la réception de la commande, sinon la réclamation ne sera pas acceptée.
- Les poids mentionnés au catalogue sont approximatifs et à titre indicatif seulement.

TERMS AND CONDITIONS

- Minimum invoicing of purchase is $150.00 before taxes.
- Additional fees for administration, packaging, freight & handling will be charged on orders that do not reach the minimum prepaid.
- No merchandise can be returned without an authorization number given by the Industrial Supplies Ltd.
- A 20% administration and handling fees will be applied on any returns of merchandise.
- Custom ordered products are non-refundable, work in process at time of cancellation will be charged for.
- All claims regarding damaged goods must be done in the next 10 working days upon reception otherwise the claim will be discarded.
- The weights mentioned in the catalog are approximate.

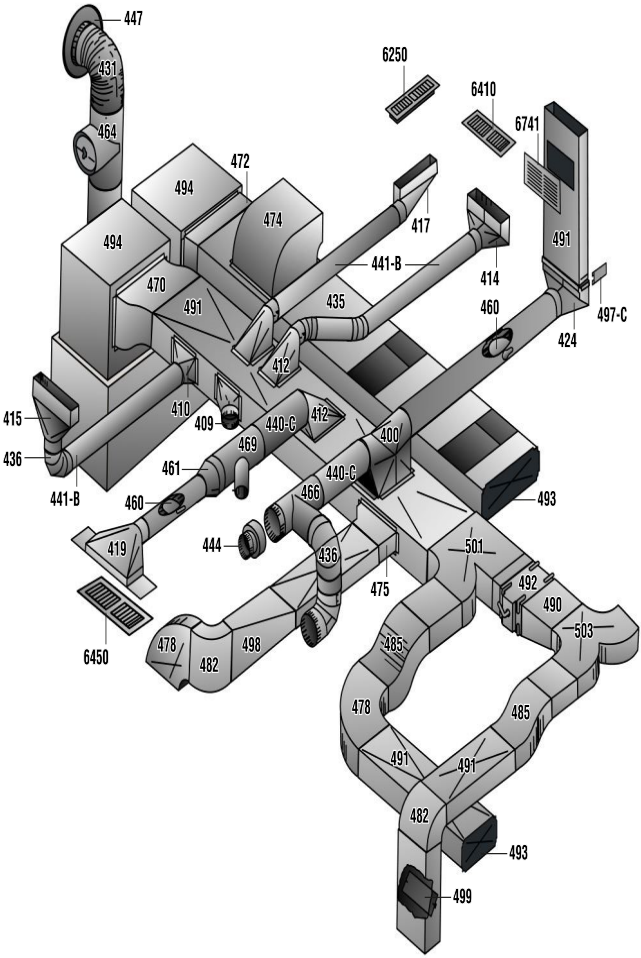
447
431
464
6250
6410
6741
472
494
474
417
494
441-B
414
491
470
491
435
460
497-C
424
412
415
410
409
440-C
412
400
436
469
461
440-C
441-B
466
493
460
444
419
436
501
475
492
490
503
6450
478
498
485
482
478
485
491
491
482
493
499

Acier inoxydable
Stainless steel
GRADE 304-2B

A

1417 Solin conique plat | Flat roof flashing

c. 26 g.	UPC	c. 26 g.	UPC
ø	773055	ø	773055
4"	147012	14"	147067
6"	147029	16"	147074
8"	147036	18"	147081
10"	147043	20"	147098
12"	147050		



1417

1418 Solin conique | Roof flashing

c. 26 g.	UPC	c. 26 g.	UPC
ø	773055	ø	773055

Pente / Angle 1" - 6"

Sur demande / On request. (4"- 18")



1418

1419 Collet de cheminée | Storm collar

c. 26 g.	UPC	c. 26 g.	UPC
ø	773055	ø	773055

Sur demande / On request. (4"- 20")

1419

1432 Pare-étincelles | Sparks arrester

c. 26 g.	UPC	c. 26 g.	UPC
ø	773055	ø	773055

Sur demande / On request. (3"- 14")

1432

1432A Pare-étincelles rectangulaire
Rectangular sparks arrester

c. 26 g.	UPC		UPC
Base	773055	Base	773055

Sur demande / On request.

1432A

ø Diamètre | Diameter ☐ Quantité | Quantity c. Calibre g. Gauge
⚖ Poids | Weight H Hauteur | Height L Longueur | Length

Acier inoxydable
Stainless steel
GRADE 304-2B

1432B Pare-étincelles | Sparks arrester

1432B

c. 22 g.	UPC
Base	773055

Sur demande / On request.

1433 Chapeau de cheminée | Chimney cap

1433

c. 26 g.	UPC	c. 26 g.	UPC
ø	773055	ø	773055

Sur demande / On request. (3″- 16″)

1435 Coude orientable 45° | Adjustable elbow 45°

1435

c. 26 g.	UPC	c. 26 g.	UPC
ø	773055	ø	773055
4″	135026	8″	135064
5″	135033	9″	135071
6″	135040	10″	135088
7″	135057	12″	135095

1436 Coude orientable 90° | Adjustable elbow 90°

1436

c. 26 g.	UPC	c. 26 g.	UPC
ø	773055	ø	773055
4″	136023	8″	136061
5″	136030	9″	136078
6″	136047	10″	136085
7″	136054	12″	136092

c. 24 g. - non-ajustable
c. 24 g. - not adjustable

ø Diamètre | Diameter ☐ Quantité | Quantity c. Calibre g. Gauge
⚖ Poids | Weight H Hauteur | Height L Longueur | Length

Acier inoxydable
Stainless steel
GRADE 304-2B

A

1440 Tuyau 48" - Joint agrafé | Seam lock

c. 26 g.	UPC
ø	773055
9" et plus	

Assemblé / Assembled

1440S Tuyau 48"- Soudure en continu | Pipe 48" - Seam welded

c. 26 g.	UPC
ø	773055
4"	140167
5"	140174
6"	140181
7"	140198
8"	140204

1440S

1461

1461 Réducteur conique | Taper reducer

1461A Réducteur conique, deux bouts unis
Taper reducer, plain on both ends

1461A

1462 Augmentateur conique | Taper increaser

c. 26 g. ø à/to ø	1461 UPC	c. 26 g. ø à/to ø	1462 UPC
	773055		773055
5" - 4"	161018	4" - 5"	162015
6" - 5"	161025	5" - 6"	162022
7" - 6"	161032	6" - 7"	162039
8" - 7"	161049	7" - 8"	162046
9" - 8"	161056	8" - 9"	162053
10" - 9"	161063	9" - 10"	162060
12" - 10"	161070	10" - 12"	162077
14" - 12"	161087	12" - 14"	162084
16" - 14"	161094	14" - 16"	162091

1462

Décentré sur demande / Fot on request

Autres diamètres disponibles sur demande / Other diameters available on request

ø Diamètre | Diameter ☐ Quantité | Quantity c. Calibre g. Gauge
⚖ Poids | Weight H Hauteur | Height L Longueur | Length

Acier inoxydable
Stainless steel
GRADE 304-2B

A

1466-VIS Conduit en "T" - vissé | "T" branch - screw

c. 26 g.			UPC
Ø			
A	B	C	773055
5" x	5" x	5"	166013
6" x	6" x	6"	166020
7" x	7" x	7"	166037
8" x	8" x	8"	166044
10" x	10" x	10"	166051
12" x	12" x	12"	166112
14" x	14" x	14"	166129
16" x	16" x	16"	166136

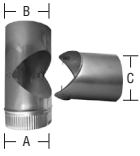

1466

1466-SOU Conduit en "T"- soudé par point
"T" branch - spot welded

c. 26 g.			UPC
Ø			
A	B	C	773055
5" x	5" x	5"	166143
6" x	6" x	6"	166150
7" x	7" x	7"	166167
8" x	8" x	8"	166174
10" x	10" x	10"	166181
12" x	12" x	12"	166198
14" x	14" x	14"	166204
16" x	16" x	16"	166211

1466

1466-VCAP

1466-VCAP Conduit en "T"- vissé avec bouchon
"T"- branch with cap screw
Sur demande / On request.

1466-SCAP Conduit en "T"- soudé par point avec bouchon
"T"- branch spot welded with cap
Sur demande / On request.

1466-SCAP

ø Diamètre | Diameter ☐ Quantité | Quantity c. Calibre g. Gauge
⚖ Poids | Weight H Hauteur | Height L Longueur | Length

Acier inoxydable
Stainless steel
GRADE 304-2B

A

1467 Bouchon plissé | End cap - small end

1467A Bouchon uni | End cap - big end

	1467	1467A
c. 26 g.	UPC	UPC
ø	773055	773055
3″	167010	167102
4″	167027	167119
5″	167034	167126
6″	167041	167133
7″	167058	167140
8″	167065	167157
9″	167072	167164
10″	167089	167171
12″	167096	167188

1467

1467A

1469 Conduit en "Y"- soudé par point | "Y" branch - spot welded

c. 26 g.			UPC
ø			
A	B	C	773055

Sur demande / On request.
(A = plissé / A = Small end)

1469

1469P Branche avec plaque 45° | Branch with plate 45°

c. 26 g.	UPC
ø	773055

Spécifier le diamètre du tuyau sur lequel la branche doit s'adapter.

Specify the pipe diameter on which the branch must be adapted.

Sur demande / On request.

1469P

ø Diamètre | Diameter ☐ Quantité | Quantity c. Calibre g. Gauge
⚖ Poids | Weight H Hauteur | Height L Longueur | Length

Voir couleurs disponibles/See colors available.

Conduits noirs
Black stoves pipes

2130 Coude plissé 45° | Crimped elbow 45°

c. 24 g.				UPC
ø	H	□	⚖	773055
5″	9 ½″	18	18 lbs	230035
6″	9 ½″	12	12 lbs	230042
7″	10″	8	14 lbs	230059
8″	13 ½″	8	20 lbs	230066

2130

2131 Coude plissé 90° | Crimped elbow 90°

c. 24 g.				UPC
ø	H	□	⚖	773055
5″	8 ¾″	12	24 lbs	231032
6″	9 ⅝″	6	15 lbs	231049
7″	11″	5	18 lbs	231056
8″	13″	6	18 lbs	231063

2131

2135 Coude orientable 45° | Adjustable elbow 45°

c. 24 g.				UPC
ø	H	□	⚖	773055
5″	7″	24	24 lbs	235030
6″	8″	12	13 lbs	235047
7″	9″	8	11 lbs	235054
8″	10″	6	11 lbs	235061

2135

2136 Coude orientable 90° | Adjustable elbow 90°

c. 24 g.				UPC
ø	H	□	⚖	773055
5″	7″	16	16 lbs	236037
6″	8 ½″	20	28 lbs	236044
7″	10″	16	31 lbs	236051
8″	10 ½″	12	26 lbs	236068

2136

ø Diamètre | Diameter □ Quantité | Quantity c. Calibre g. Gauge
⚖ Poids | Weight H Hauteur | Height L Longueur | Length

Conduits noirs
Black stoves pipes

2138 Adaptateur | Adaptor

c. 24 g.			UPC
ø	☐	⚖	773055
5″	10	7 lbs	236075
6″	10	7 lbs	238017
7″	10	7 lbs	238024
8″	10	7 ½ lbs	238031

2138

2139 Raccordement ajustable | Adjustable draw band

c. 24 g.				UPC
ø	L	☐	⚖	773055
5″ x	12″	15	15 lbs	238048
6″ x	12″	15	15 lbs	239014
7″ x	12″	10	15 lbs	239021
8″ x	12″	8	16 lbs	239038

2139

2140 Tuyau | Pipe

c. 24 g.				UPC
ø	L	☐	⚖	773055
5″ x	12″	10	14 lbs	240393
6″ x	12″	10	16 lbs	240218
7″ x	12″	10	18 lbs	240225
8″ x	12″	10	20 lbs	240232
5″ x	18″	10	22 lbs	240409
6″ x	18″	10	24 lbs	240249
7″ x	18″	10	27 lbs	240256
8″ x	18″	10	33 lbs	240263
5″ x	24″	5	13 lbs	240416
6″ x	24″	10	31 lbs	240270
7″ x	24″	10	36 lbs	240287
8″ x	24″	10	40 lbs	240294

2140

ø Diamètre | Diameter ☐ Quantité | Quantity c. Calibre g. Gauge
⚖ Poids | Weight H Hauteur | Height L Longueur | Length

Acier prépeint noir - code de peinture #2959 | Black Prepainted Steel - Color Code #2959

Conduits noirs
Black stoves pipes

2140 suite Tuyau | continue Pipe

c. 24 g.				UPC
ø	L	☐	⚖	773055
5″	x 36″	5	19 lbs	240423
6″	x 36″	5	23 lbs	240300
7″	x 36″	5	27 lbs	240317
8″	x 36″	5	31 lbs	240324

2141 Écran protecteur pour tuyau | Heat shield for pipe

c. 24 g.				UPC
ø	L	☐	⚖	773055
5″	x 24″	1	1 lbs	
6″&7″	x 24″	1	1.5 lbs	240331
8″	x 24″	1	2 lbs	240348

Vis incluses / Screws included



2141

2141A Écran protecteur pour coude | Heat shield for elbow

c. 24 g.			UPC
ø	☐	⚖	773055
5″	1	1.3 lbs	240379
6″&7″	1	1.5 lbs	240355
8″	1	2 lbs	240362

2141A

ø Diamètre | Diameter ☐ Quantité | Quantity c. Calibre g. Gauge
⚖ Poids | Weight H Hauteur | Height L Longueur | Length

Conduits noirs
Black stoves pipes

B

2144 Réducteur | Reducer

2144A Réducteur, deux bouts unis
Reducer, plain on both ends

c. 24 g.		2144 UPC	2144A UPC
ø à/to ø	⚖	773055	773055
6″ - 5″	.5 lbs	244094	244070
7″ - 5″	.6 lbs	244131	244049
7″ - 6″	.6 lbs	244018	244087
8″ - 6″	.8 lbs	244032	244063
8″ - 7″	.8 lbs	244025	244056

2144

2144A

2146 Augmentateur | Increaser

c. 24 g.		UPC
ø à/to ø	⚖	773055
5″ - 6″	.5 lbs	244100
5″ - 7″	.6 lbs	244148
6″ - 7″	.6 lbs	246012
6″ - 8″	.8 lbs	246036
7″ - 8″	.8 lbs	246029

2146

2147 Collet | Collar

c. 24 g.			UPC
ø int./inside	☐	⚖	773055
5″	1	½ lbs	247002
6″	1	½ lbs	247019
7″	1	½ lbs	247026
8″	1	½ lbs	247033



2147

ø Diamètre | Diameter ☐ Quantité | Quantity c. Calibre g. Gauge
⚖ Poids | Weight H Hauteur | Height L Longueur | Length

 Acier prépeint noir - code de peinture #2959 | Black Prepainted Steel - Color Code #2959

Conduits noirs
Black stoves pipes

2148 Bouchon de conduit | Flue stopper

c. 24 g.			UPC
ø	☐	⚖	773055
5″	10	8 lbs	248009
6″	10	8 ½ lbs	248016
7″	10	8 ½ lbs	248023
8″	10	8 ½ lbs	248030

2148

2161 Réducteur conique | Taper reducer

2161A Réducteur, deux bouts unis
Reducer, plain on both ends

c. 24 g.				2161 UPC	2161A UPC
ø à/to	ø	☐	⚖	773055	773055
6″ -	5″	1	13 lbs	261008	261046
7″ -	5″	1	13 lbs	261107	261053
7″ -	6″	1	13 lbs	261015	261060
8″ -	6″	1	14 lbs	261039	261084
8″ -	7″	1	14 lbs	261022	261077

2161

2161A

2162 Augmentateur conique | Taper increaser

c. 24 g.				UPC
ø à/to	ø	☐	⚖	773055
5″ -	6″	1	13 lbs	262005
5″ -	7″	1	13 lbs	262050
6″ -	7″	1	13 lbs	262012
6″ -	8″	1	14 lbs	262036
7″ -	8″	1	14 lbs	262029

2162

Spécifier si en 3 sections
Specify if in 3 sections

Autres diamètres disponibles sur demande
Other diameters available on request

ø Diamètre | Diameter ☐ Quantité | Quantity c. Calibre g. Gauge
⚖ Poids | Weight H Hauteur | Height L Longueur | Length

Conduits noirs
Black stoves pipes

2166 Conduit en "T" | "T" branch

c. 24 g. UPC

ø A	B	C	L	☐	⚖	773055
5" x	5" x	5"	12"	1	1 ½ lbs	266003
6" x	6" x	6"	12"	1	2 ½ lbs	266010
7" x	7" x	7"	12"	1	3 lbs	266027
8" x	8" x	8"	12"	1	4 lbs	266034

2166

A = plissé / A = Small end

2167 Bouchon plissé | Endcap - small end

2167A Bouchon uni | Endcap - big end

c. 24 g. ø	⚖	2167 UPC 773055	2167A UPC 773055
5"	.6 lbs	267000	267048
6"	.6 lbs	267017	267109
7"	.6 lbs	267024	267116
8"	.7 lbs	267031	267123

2167

2167A

2169 Conduit en "Y" | "Y" branch

Sur demande / On request.
A = plissé / A = Small end

2169

ø Diamètre | Diameter ☐ Quantité | Quantity c. Calibre g. Gauge
⚖ Poids | Weight H Hauteur | Height L Longueur | Length

 Acier prépeint noir - code de peinture #2959 | Black Prepainted Steel - Color Code #2959

Matériaux de construction
Building materials

2405 Aérateur en aluminium avec grillage
Aluminum louvre with screen

H L	☐	⚖	UPC 773055
4″ x 16″	25	4 lbs	205019
6″ x 12″	25	4 lbs	205040
6″ x 16″	25	5 lbs	205026
8″ x 16″	25	7 lbs	205033

Mesures hors tout | Overall length



2405

2406 Aérateur automatique en aluminium - bout de conduit
Aluminum automatic louvre - end of duct

G Galvanisé / Galvanized
Sur demande / On request

Mesures intérieures de l'ouverture
Inner opening sizes

2406

2406A Aérateur automatique en aluminium - intérieur de conduit
Aluminum automatic louvre - inside of duct

G Galvanisé / Galvanized
Sur demande / On request

Mesures hors tout | Overall length

2406A

2408 Prise d'air galvanisée | Galvanized roof louvre

c. 28 g. Base	H	UPC 773055
8″ x 8″	19″	208027
9″ x 9″	20 1/4″	208034
10″ x 10″	21″	208041
12″ x 12″	22 1/2″	208058



2408

ø Diamètre | Diameter ☐ Quantité | Quantity c. Calibre g. Gauge
⚖ Poids | Weight H Hauteur | Height L Longueur | Length

Matériaux de construction
Building materials

2408A Prise d'air galvanisée à pente
Galvanized roof louvre with inclination

c. 28 g.	UPC
Base	773055
10" x 10"	208140
12" x 12"	208157

Spécifier la pente du toit / Specify roof inclination

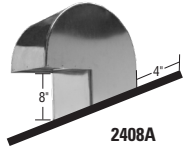

2408A

2409 « Mini-vent » aluminium | Aluminum "Mini-vent"

ø	☐	UPC 773055
1"	12*	209017
2"	12*	209031
3"	12*	209055
4"	12*	209062
5"	12*	209079
6"	12*	209086

* Emballage de pellicule plastique / Packed in plastic film.

2409

2409U

2409U Pour achat à l'unité | Unit purchase

2410A Évent à lames en aluminium .016"- simple avec grillage
Aluminum wall louvre .016" - single with screen

L H	☐	⚖	UPC 773055
8" x 8"	12	4 lbs	210013
8" x 10"	12	5 lbs	210020
8" x 12"	12	6 lbs	210037
8" x 16"	12	7 lbs	210044
10" x 10"	12	6 lbs	210051
12" x 12"	12	7 lbs	210068
12" x 16"	12	9 lbs	210075
12" x 18"	12	10 lbs	210082
12" x 24"	8	9 lbs	210099

Mesures intérieurs de l'ouverture
Inner opening sizes



2410A

ø Diamètre | Diameter ☐ Quantité | Quantity c. Calibre g. Gauge
⚖ Poids | Weight H Hauteur | Height L Longueur | Length

2410B Évent en aluminium antirafale .016”
Aluminum louvre .016” - draft proof

Mesures intérieures de l’ouverture
Inner opening sizes

L H	☐	⚖	UPC 773055
8” x 8”	12	8 lbs	210112
8” x 10”	12	10 lbs	210129
8” x 12”	12	12 lbs	210136
8” x 16”	12	14 lbs	210143
10” x 10”	12	12 lbs	210150
12” x 12”	12	14 lbs	210167
12” x 16”	12	18 lbs	210174
12” x 18”	12	20 lbs	210181
12” x 24”	8	18 lbs	210198

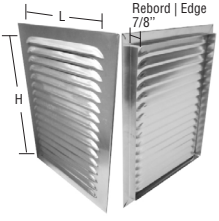

2410B

Lames inversées au dos avec grillage / Reversed louvres at rear with screen.
Disponible en acier prépeint / Available in precoated steel.

2411A Protecteur avec chapeau plastique double paroi
Flashing with plastic double liner cap

c. 26 g.

ø	☐	⚖	Sur tuyau | On pipe
4” - 2 1/2”	12	24 lbs	3”
5” - 2 1/2”	12	28 lbs	3” - 4”
5” - 3 1/2”	12	28 lbs	4”

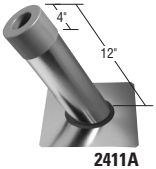

2411A

Spécifier la pente du toit / Specify roof inclination.
Autres hauteurs sur demande / Other heights on request.

ø Diamètre | Diameter ☐ Quantité | Quantity c. Calibre g. Gauge
⚖ Poids | Weight H Hauteur | Height L Longueur | Length

Matériaux de construction
Building materials

2411B Chapeau plastique double paroi
Plastic double liner cap

ø	☐	⚖	UPC 773055
4″ - 2 1/2″	90	25 lbs	211713
5″ - 2 1/2″	72	24 lbs	211720
5″ - 3 1/2″	72	26 lbs	211737

2411B

Mince, rigide, forme élégante, teint galvanisé, couleur stabilisée pour résister aux ultraviolets.
Thin and elegant look, rigid, color similar to galvanized material fixed to resist to ultraviolets.

2411C Protecteur avec chapeau galvanisé double paroi
Flashing with galvanized double liner cap

c. 26 g.

ø	☐	⚖	Sur tuyau | On pipe
4″ - 2 1/2″	12	25 lbs	3″
5″ - 2 1/2″	12	30 lbs	3″ - 4″
5″ - 3 1/2″	12	30 lbs	4″

2411C

Spécifier la pente du toit / Specify roof inclination.

2411D Chapeau galvanisé double paroi
Galvanized double liner cap

c. 28 g.

ø	☐	⚖	UPC 773055
4″ - 2 1/2″	76	33 lbs	211614
5″ - 2 1/2″	48	26 lbs	211621
5″ - 3 1/2″	48	26 lbs	211638

2411D

ø Diamètre | Diameter ☐ Quantité | Quantity c. Calibre g. Gauge
⚖ Poids | Weight H Hauteur | Height L Longueur | Length

2411E Protecteur - sans chapeau | Flashing - without cap

c. 26 g.		
ø	☐	⚖
4″	12	23 lbs
5″	12	28 lbs

Spécifier la pente du toit / Specify roof inclination.

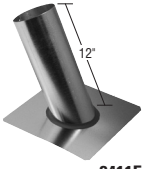

2411E

2414 Eveco | Eveco

c. 24 g.	UPC	c. 24 g.	UPC
ø	773055	ø	773055
6″	214011	14″	214059
8″	214028	16″	214066
10″	214035	18″	214073
12″	214042	20″	214080

2414

2417 Aérateur de grenier avec grillage
Attic louvre with screen

A Aluminium .016″ Aluminum **G** Galvanisé c. 28 g. Galvanized

L H	☐	A UPC 773055	G UPC 773055
8″ x 8″	12	217210	217012
8″ x 10″	12	217227	217029
8″ x 12″	12	217234	217036
8″ x 16″	12	217241	217043
10″ x 10″	12	217258	217050
12″ x 12″	12	217265	217067
12″ x 16″	12	217272	217074
12″ x 18″	12	217289	217081
12″ x 24″	12	217296	217098

Mesures intérieurs de l'ouverture
Inner opening sizes



2417

Spécifier: largeur et hauteur / Specify: width and height.
Grandeur jusqu'à 48″ x 96″ / Size up to 48″ x 96″.

ø Diamètre | Diameter ☐ Quantité | Quantity c. Calibre g. Gauge
⚖ Poids | Weight H Hauteur | Height L Longueur | Length

Matériaux de construction
Building materials

2418 Base de toit préfabriquée - volet non inclus
Pre-fabricated roof curb - damper not included

Isolant : Panneau de laine isolante ou styromousse 2”
Insulated: 2” fiberglass board or styrofoam.
G Galvanisé / Galvanized

c. 20 g.	A	B	C	D

Sur demande / On request.
Spécifier la hauteur / Specify the height.

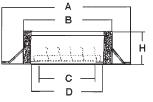

2418

2419 Ventilateur à gravité | Gravity ventilator

Sur demande / On request.
Spécifier la hauteur / Specify the height.

2419

2422 Aérateur de toiture - Ouverture 8”
Roof louvre - Opening 8”

G Galvanisé / Galvanized

c. 28 g.			UPC
	☐	⚖	773055
Galvanisé/Galvanized	10	33 lbs	222016



2422

Voir couleurs disponibles / See available colors.

ø Diamètre | Diameter ☐ Quantité | Quantity c. Calibre g. Gauge
⚖ Poids | Weight H Hauteur | Height L Longueur | Length

2432 Pare-étincelles galvanisé | Galvanized sparks arrester

c. 28 g.			UPC
ø	☐	⚖	773055
3″	10	7 lbs	232015
4″	10	8 lbs	232022
5″	10	10 lbs	232039
6″	14	21 lbs	232046
7″	8	16 lbs	232053
8″	8	18 lbs	232060
9″	4	12 lbs	232077
10″	4	14 lbs	232084
12″	2	10 lbs	232091
14″	2	11 lbs	232107

2432

2432B Pare-étincelles - peint en noir
Black painted sparks arrester

c. 22 g.			UPC
Base	☐	⚖	773055
8 1/2″ x 8 1/2″	1	21 lbs	232213
8 1/2″ x 12 1/2″	1	12 lbs	232220
8 1/2″ x 16 1/2″	1	13 lbs	232237
10 1/2″ x 10 1/2″	1	12 lbs	232244
12 1/2″ x 12 1/2″	1	14 lbs	232251
16 1/2″ x 16 1/2″	1	18 lbs	232268

2432B

2432C Pare-étincelles galvanisé avec boulons
Galvanized sparks arrester with screws bolts

c. 26 g.	UPC
Base	773055
8″ x 8″	232299
8″ x 10″	232305
8″ x 12″	232312
8″ x 16″	232329
10″ x 10″	232336
12″ x 12″	232343

2432C

ø Diamètre | Diameter ☐ Quantité | Quantity c. Calibre g. Gauge
⚖ Poids | Weight H Hauteur | Height L Longueur | Length

Matériaux de construction
Building materials

C

2433 Chapeau de cheminée galvanisé c. 28
Galvanized chimney cap 28 g.

2433A Chapeau de cheminée aluminium .025
Aluminum .025 chimney cap

ø	□	⚖	2433 UPC 773055	2433A UPC 773055
3″	10	6 lbs	233012	233210
4″	10	8 lbs	233029	233227
5″	10	10 lbs	233036	233234
6″	14	19 lbs	233043	233241
7″	8	16 lbs	233050	233258
8″	8	16 lbs	233067	233265
9″	4	12 lbs	233074	233272
10″	4	13 lbs	233081	233289
12″	2	10 lbs	233098	233296

2433

2435 Ventilateur continu | Continuous vent
Aluminium .016 Aluminum

Dimensions	□	⚖	UPC 773055
2″ x 96″	50	22 lbs	235115

2435

Air libre par pied linéaire 2 3/4″ Free area per foot.
Aussi disponible : blanc, brun ou noir
Also available: white, brown or black

2436A Rondelles galvanisées trouées
Galvanized felt tins with hole

2436A

2436B Rondelles galvanisées non trouées
Galvanized felt tins without hole

ø	□	UPC 773055
A 1 3/16″	20 lbs	236112
B 1 3/16″	20 lbs	236129

2436B

ø Diamètre | Diameter □ Quantité | Quantity c. Calibre g. Gauge
⚖ Poids | Weight H Hauteur | Height L Longueur | Length

Accessoires pour sécheuses
Dryer vent accessories
Série “R 1000”



2451



2453

2451 **Sortie avec volet et ressort**
Vent hood with damper and spring

2453 **Chapeau entrée d’air avec grillage 1/4”**
Fresh air intake with bird screen 1/4”

			2451 BLM	2453 G
c. 30 g.			**UPC**	**UPC**
ø	☐	⚖	**773055**	**773055**
3”	25	19 lbs	451133	453038
4”	25	21 lbs	451140	453045
5”	20	38 lbs	451157	453052
6”	15	33 lbs	451164	453069
c. 28 g.				
7”			451171	453076
8”			451188	453083
9”			451195	453090
10”			451201	453106
c. 26 g.				
12”			451218	453113
14”			451225	453120

***Disponibles avec grillage / Available with bird screen**
Aluminium prépeint blanc, noir, sable, brun, gris, charbon /
White, black, sand, brown, grey, charcoal pre-painted aluminum (3”- 8”)
Galvanisé / galvanized (3”- 14”)
Satiné / satin (7”- 14”)

ø Diamètre | Diameter ☐ Quantité | Quantity c. Calibre g. Gauge
⚖ Poids | Weight H Hauteur | Height L Longueur | Length

Aluminium prépeint
Prepainted aluminum

Couleurs disponibles | Colors available

Couleur Kaycan	Code	Kaycan Color
Brun commercial	12	Commercial Brown
Noir	15	Black
Charbon	49	Charcoal
Gris Georgian	56	Georgian Grey
Beige (Sable)	85	Beige (Sandalwood)
Blanc loup mat	91	Mat White Wolf

Accessoires pour sécheuses
Dryer vent accessories

D

2473A à/to 2476A

Évent de sécheuse aluminium 0.016 - Aérex
Aerex - aluminum 0.016 dryer vent hood

Chapeau et tuyau 12”en **aluminium** /
Aluminum cap and 12”pipe.



2473A à/to 2476A

				Volet / Damper	GR 1/4
				UPC	**UPC**
	ø	☐	⚖	**773055**	**773055**
2473A	3”	25	12 lbs	273018	273629
2474A	4”	25	12 lbs	273032	273681
2475A	5”	20	16 lbs	273056	273742
2476A	6”	15	14 lbs	273063	273773

Disponible en boîte individuelle/Available in individual box.
Volet + grillage 1/4 dans la pipe : prix sur demande
Damper + screen 1/4 in the pipe : price on request

ø Diamètre | Diameter ☐ Quantité | Quantity c. Calibre g. Gauge
⚖ Poids | Weight H Hauteur | Height L Longueur | Length

Accessoires pour sécheuses
Dryer vent accessories

2491 Transition avec plaque | Wall coupling with plate

G Galvanisé / Galvanized

c. 30 g.	BASE		UPC
ø	L	H	773055
3″	8X8	4″	291074
4″	8X8	4″	291081
5″	9X9	4″	291098
6″	9X9	4″	291104



2491

2492 Union | Coupling

G Galvanisé / Galvanized STD **A** Aluminium / Aluminum

c. 28 g.			UPC
ø	☐	⚖	773055
7″	1	.50	292057
8″	1	.60	292064
c. 30 g.			
ø			
3″	50	10 lbs	292019
4″	60	16 lbs	292026
5″	40	13 lbs	292033
6″	48	20 lbs	292040

.016			UPC
ø	☐	⚖	773055
3″	50	4 lbs	292071
4″	60	7 lbs	292088
5″	36	7 lbs	292095
6″	32	6 lbs	292101
7″	1	.20 lbs	292118
8″	1	.25 lbs	292125

2492

D

ø Diamètre | Diameter ☐ Quantité | Quantity c. Calibre g. Gauge
⚖ Poids | Weight H Hauteur | Height L Longueur | Length

Accessoires pour sécheuses
Dryer vent accessories

2493 Boîte pour charpie | Box for lint

S Satin / Satin Coat **BL** Blanc / White

Boîte de 10 / Box of 10

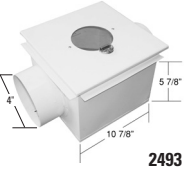

2493

2495 Conduit mural galvanisé pour sécheuse
Galvanized stackhead for dryer

G Galvanisé / Galvanized

c. 28 g.				UPC
Base	H	□	⚖	773055
2 1/4" x 10"	12"	15	29 lbs	295027
3 1/4" x 10"	12"	15	38 lbs	295010

2495

2496 Clé de débit pour sécheuse
Damper for dryer machine

c. 30 g.			UPC	
ø	□	H	⚖	773055
3"	50	6"	17 lbs	296017
4"	50	6"	17 lbs	296024
5"	50	6"	30 lbs	296031
6"	48	6"	34 lbs	296048
c. 28 g.				
7"	1	8"	.6 lbs	296055
8"	1	8"	.7 lbs	296062

2496

2496P Clé de débit pour sécheuse - volet papillon
Damper for dryer machine - Wing damper

Sur demande / On request

2496P

ø Diamètre | Diameter □ Quantité | Quantity c. Calibre g. Gauge
⚖ Poids | Weight H Hauteur | Height L Longueur | Length

Accessoires pour sécheuses
Dryer vent accessories

2574 à/to 2576 Évacuateur plastique à volets avec grillage 1/4
Plastic flush hood vent with bird screen

Blanc/White				UPC
	ø	☐	⚖	773055
2574	4″	1	1/2 lbs	293436
2575	5″	1	1/2 lbs	293450
2576	6″	1	1/2 lbs	293474



2574 - 2576

* Union aluminium 0.016 / Aluminium coupling 0.016

2574C à/to 2576C Volet seul en plastique avec grillage 1/4
Plastic flush hood only with bird screen 1/4

Blanc/White			BL GR 1/4 UPC
	ø	☐	773055
2574C	4″	1	293443
2575C	5″	1	293467
2576C	6″	1	293481

2574C - 2576C

2675C - 2676C Grille plastique seule avec grillage 1/4″
Plastic louvre only with bird screen 1/4

Blanc/White			BL GR 1/4 UPC
	ø	☐	773055
2675C	5″	1	293504
2676C	6″	1	293528

2675C - 2676C

D

ø Diamètre | Diameter ☐ Quantité | Quantity c. Calibre g. Gauge
⚖ Poids | Weight H Hauteur | Height L Longueur | Length



Clapets calfeutrés antirafale
Draft and leak-proof vents
Série “R 2000”

Empêche les infiltrations d’air et d’eau grâce à leur volet en acier à contrepoids ajustable. / Prevent wind and water infiltration due to its adjustable counterweight steel damper.

Tête amovible | removable head

Aluminium prépeint blanc mat / Mat white pre-painted **aluminum** (3”- 14”)
Aluminium prépeint noir / Black pre-painted **aluminum** (3”- 14”)
Aluminium prépeint brun / Brown pre-painted **aluminum** (3”- 8”)
Aluminium prépeint beige / Beige pre-painted **aluminum** (3”- 8”)
Aluminium prépeint gris / Grey pre-painted **aluminum** (3”- 8”)
Aluminium prépeint charbon / Charcoal pre-painted **aluminum** (3”- 8”)

D

ALUMINIUM / ALUMINUM

BLANC WHITE | NOIR BLACK | SABLE SANDALWOOD | GRIS GREY | CHARBON CHARCOAL | BRUN BROWN

3”- 14” | 3”- 8”

ACIER SATINÉ OU GALVANISÉ
STEEL SATIN OR GALVANIZED

SATINÉ À PEINDRE SATIN TO PAINT | GALVANISÉ GALVANIZED

3”- 14”

Clapets calfeutrés antirafale
Draft and leak-proof vents
Série “R 2000”



D

2773 à/to 2779 **Clapet mural avec tuyau rond et volet**
Wall vent with round pipe and damper
Évacuation d’air | Exaust air

G Galvanisé / Galvanized STD **BLM** Blanc mat / Mat white **NO** Noir / Black
S Satiné/Satin **BR** Brun/Brown **BE** Beige **GR** Gris/Grey **CH** Charbon/Charcoal

c. 26 g.	ø	☐	⚖	G UPC 773055	BLM UPC 773055	NO UPC 773055
2773	3”	10	25 lbs	273216	273414	273964
2774	4”	10	27 lbs	273223	273421	273971
2775	5”	10	35 lbs	273230	273438	273988
2776	6”	10	35 lbs	273247	273445	273995
2777	7”	1	3 lbs	273254	273452	
2778	8”	1	3 lbs	273261	273469	274015
2779	9”	10	3 lbs	273117	273476	
2779	10”	1	7 lbs	273124	273377	
2779	12”	1	8 lbs	273131	273384	
2779	14”	1	8 lbs	273148	273391	

Grillage amovible ou grillage fixe, coûts supplémentaires.
Fix or removable bird screen, extra charge.

ø Diamètre | Diameter ☐ Quantité | Quantity c. Calibre g. Gauge
⚖ Poids | Weight H Hauteur | Height L Longueur | Length

Clapets calfeutrés antirafale
Draft and leak-proof vents
Série “R 2000”

2773E à/to 2779E **Entrée d’air - grillage 1/4” x 1/4”**
Air intake - bird screen

Aluminium prépeint blanc mat / Mat white pre-painted **aluminum** (3”- 8”)
Aluminium prépeint noir / Black pre-painted **aluminum** (3”- 8”)
Aluminium prépeint brun / Brown pre-painted **aluminum** (3”- 8”)
Aluminium prépeint beige / Beige pre-painted **aluminum** (3”- 8”)
Aluminium prépeint gris / Grey pre-painted **aluminum** (3”- 8”)
Aluminium prépeint charbon / Charcoal pre-painted **aluminum** (3”- 8”)

G Galvanisé / Galvanized STD **BLM** Blanc mat / Mat white **NO** Noir / Black
S Satiné / Satin **BR** Brun / Brown **BE** Beige **GR** Gris / Grey
CH Charbon / Charcoal

c. 26 g.		G	BL	G UPC	BLM UPC	NO UPC
	ø	☐	☐	773055	773055	773055
2773E	3”	10	10	273483	273476	
2774E	4”	10	6	273582	273575	
2775E	5”	10	4	273810	273803	
2776E	6”	10	4	273858	273841	
2777E	7”	1	1	273896	273889	
2778E	8”	1	1	273933	273926	
2779E	9”	1	1	273155	273193	
2779E	10”	1	1	273162	273209	
2779E	12”	1	1	273186	273308	

2773 - 2778
2773E - 2778E

Voir couleurs disponibles / see available colors

Aluminium prépeint
Prepainted aluminum

Couleurs disponibles | Colors available

Couleur Kaycan	Code	Kaycan Color
Brun commercial	12	Commercial Brown
Noir	15	Black
Charbon	49	Charcoal
Gris Georgian	56	Georgian Grey
Beige (Sable)	85	Beige (Sandalwood)
Blanc loup mat	91	Mat White Wolf

ø Diamètre | Diameter ☐ Quantité | Quantity c. Calibre g. Gauge
⚖ Poids | Weight H Hauteur | Height L Longueur | Length

Clapets calfeutrés antirafale
Draft and leak-proof vents
Série “R 2000”

2773C à/to 2778C Chapeau seulement et volet
Cap only and damper

Aluminium prépeint blanc mat / Mat white pre-painted **aluminum** (3”- 8”)
Aluminium prépeint noir / Black pre-painted **aluminum** (3”- 8”)
Aluminium prépeint brun / Brown pre-painted **aluminum** (3”- 8”)
Aluminium prépeint beige / Beige pre-painted **aluminum** (3”- 8”)
Aluminium prépeint gris / Grey pre-painted **aluminum** (3”- 8”)
Aluminium prépeint charbon / Charcoal pre-painted **aluminum** (3”- 8”)

G Galvanisé / Galvanized STD **BLM** Blanc mat / Mat white **NO** Noir / Black
S Satiné / Satin **BR** Brun / Brown **BE** Beige **GR** Gris / Grey
CH Charbon / Charcoal

c. 26 g.	ø	☐	⚖	G UPC	BLM UPC	NO UPC
				773055	773055	773055
2773C	3”	1	1 1/2 lbs	273315	273513	
2774C	4”	1	1 1/2 lbs	273322	273520	
2775C	5”	1	2 lbs	273339	273537	
2776C	6”	1	2 lbs	273346	273544	
2777C	7”	1	2 1/2 lbs	273353	273551	
2778C	8”	1	2 1/2 lbs	273360	273568	

2773C - 2778C

Voir couleurs disponibles / see available colors

2773EC à/to 2778EC Chapeau entrée d’air - grillage 1/4” x 1/4”
Cap for air intake - bird screen

Aluminium prépeint blanc mat / Mat white pre-painted **aluminum** (3”- 8”)
Aluminium prépeint noir / Black pre-painted **aluminum** (3”- 8”)
Aluminium prépeint brun / Brown pre-painted **aluminum** (3”- 8”)
Aluminium prépeint beige / Beige pre-painted **aluminum** (3”- 8”)
Aluminium prépeint gris / Grey pre-painted **aluminum** (3”- 8”)
Aluminium prépeint charbon / Charcoal pre-painted **aluminum** (3”- 8”)

G Galvanisé / Galvanized STD **BLM** Blanc mat / Mat white **NO** Noir / Black
S Satiné / Satin **BR** Brun / Brown **BE** Beige **GR** Gris / Grey
CH Charbon / Charcoal

ø Diamètre | Diameter ☐ Quantité | Quantity c. Calibre g. Gauge
⚖ Poids | Weight H Hauteur | Height L Longueur | Length

Clapets calfeutrés antirafale
Draft and leak-proof vents
Série “R 2000”

...suite

c. 26 g.	ø	☐	⚖	G UPC	BLM UPC	NO UPC
				773055	773055	773055
2773EC	3”	1	1 1/2 lbs	273506	273490	
2774EC	4”	1	1 1/2 lbs	273605	273599	
2775EC	5”	1	2 lbs	273834	273827	
2776EC	6”	1	2 lbs	273872	273865	
2777EC	7”	1	2 1/2 lbs	273919	273902	
2778EC	8”	1	2 1/2 lbs	273957	273940	

2773C - 2778C
2773EC - 2778EC

2774-1 à/to 2776-1 Sortie murale scellée SHQ
Wall vent with seal SHQ

G Galvanisé / Galvanized STD
c. 22 g.



2774-1

2774-1R Rallonge | Extension

G Galvanisé / Galvanized STD
BLM Blanc mat / Mat white
NO Noir / Black
BR Brun / Brown
C Charbon / Charcoal
GG Gris Georgian / Georgian Grey
BEI Beige / Sandalwood



2774-1R

2860 Clapet anti-retour galvanisé
Galvanized universal anti-return valve

ø	UPC
	773055
4”	280634
5”	280641

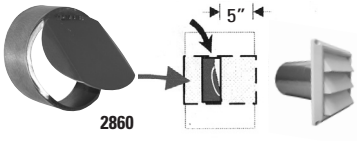

2860

S’installe à l’intérieur des conduits, à une distance maximale de 12,5 cm (5”) du mur extérieur.

Installed inside the air ducts at a max. distance of 12,5 cm (5”) from the outside wall.

ø Diamètre | Diameter ☐ Quantité | Quantity c. Calibre g. Gauge
⚖ Poids | Weight H Hauteur | Height L Longueur | Length

Notes

D

Accessoires pour sécheuses
Dryer vent accessories

2861C Event plastique seul avec grillage 1/4
Plastic louvre only with bird screen

ø	UPC
	773055
4″	280252
5″	280269

2861C

2861PL Event plastique avec union et grillage 1/4
Plastic air intake with coupling and bird screen

ø	L	UPC
		773055
3 7/8″	3″	280085
4 7/8″	3″	280177
5 7/8″	3″	280696

2861PL

2862PL Event plastique avec union et grillage 1/4
Plastic air intake with coupling and bird screen

ø	L	UPC
		773055
4″	6″	280665
5″	6″	280191

2862PL

2862G Event gavanisé avec union et grillage 1/4
Galvanized air intake with coupling and bird screen

ø	L	UPC
		773055
4″	6″	280115

2862G

ø Diamètre | Diameter ☐ Quantité | Quantity c. Calibre g. Gauge
⚖ Poids | Weight H Hauteur | Height L Longueur | Length

Accessoires pour sécheuses
Dryer vent accessories

2800 Raccord universel galvanisé
Galvanized universal connection
Soudé - bout uni / Welded - big end

c. 28 g.			UPC
ø	L	☐	773055
4″	12″	25	280016
5″	12″	25	280030
6″	12″	25	280054

2800

2800A Raccord universel galvanisé
Galvanized universal connection
Soudé - bordure 1/4″ à 90° / Welded - 1/4″ flange 90°

c. 28 g.			UPC
ø	L	☐	773055
4″	10″	25	280023
5″	10″	25	280047
6″	10″	25	280061

2800A

2863PL Event plastique avec union, clapet et grillage 1/4
Plastic air intake with coupling, valve and bird screen

		UPC
ø	L	773055
3 7/8″	3″	280672
4 7/8″	3″	280214



2863PL

ø Diamètre | Diameter ☐ Quantité | Quantity c. Calibre g. Gauge
⚖ Poids | Weight H Hauteur | Height L Longueur | Length

D

Accessoires pour sécheuses
Dryer vent accessories

2865PL Event plastique avec union et clapet
Plastic air intake with coupling and valve

ø	L	UPC 773055	
4″	12″	280337	avec grillage with bird screen
5″	12″	280344	sans grillage without bird screen

Union galvanisé/ Galvanized coupling

2865PL

2871PL Kit raccord et clapet (2800, 2860, 2862G ou/or 2862PL)
Kit connector & Valve

Galvanisé pour mur de brique/ Galvanized for brick wall

	2871PL UPC 773055
4″	280511

2800

2860

2862G

2871APL-2872APL Kit raccord et clapet (2800A, 2862PL, 2860)
Kit connector & Valve

Plastique pour mur de vinyle/Plastic for siding

	2871APL UPC 773055
4″	280542
5″	280559

2862PL

2800A

2860

D

Clapets anti-retour
d'évacuation et le raccord universel
Universal anti-return
exhaust valves and connection

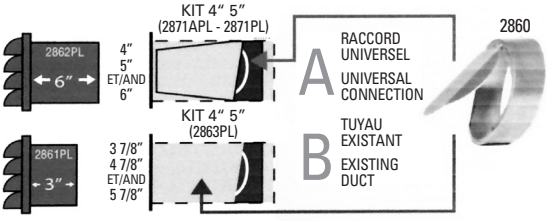

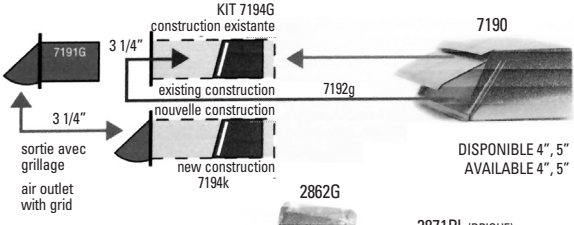



POUR TUYAU 3 1/4"X10" DISPONIBLE
FOR 3 1/4"X10" DUCT AVAILABLE

DISPONIBLE CHEZ
LES GROSSISTES
ET LES QUINCAILLERIES
PRÈS DE CHEZ VOUS !

AVAILABLE AT ALL
WHOLESALE DEALERS
AND HARDWARE
STORES NEAR YOU !

S'installe à l'intérieur des conduits à une distance maximale de 12,5 cm, (5") du mur extérieur, par l'intérieur (A) si vous utilisez le nouveau raccord universel ou par l'extérieur (B) dans le cas d'une construction existante.

Installed inside the air ducts at a maximum distance of 12,5 cm, (5") form the outside wall, from inside (A) if you already have the new universal connection or from outside if you have an existing construction.

D

Galvanisé
Galvanized

410CV Prise latérale avec collet 6″ / volet
Side take-off with 6″ collar / damper

ø	Base	□	c. 30 g. UPC	c. 28 g. UPC
			773055	**773055**
4″	4″ x 6″	30	410758	
5″	5 1/2″ x 7″	30	410765	
6″	6 1/4″ x 8″	27	410772	
7″	5″ x 10″	18		410789
8″	6″ x 12″	16		410802
8″	8 1/4″ x 10″	16		410726
9″	6″ x 13″	10		410819
10″	6″ x 14″	10		410826
12″	6″ x 16″	6		410833
14″	8″ x 16″	4		410840
16″	8″ x 22″	2		

410CV

Nous pouvons fabriquer la grandeur de base désirée.
The base can be made to any sizes required.

E

410 Prise latérale | Side take-off

ø	Base	☐	⚖	c. 30 g. UPC 773055	c. 28 g. UPC 773055	c. 26 g. UPC 773055
4″	4″ x 6″	50	20 lbs	410048		
5″	5 1/2″ x 7″	50	25 lbs	410055	410154	410178
6″	6 1/4″ x 8″	50	30 lbs	410062	410161	410185
7″	7″ x 7 1/2″	25	18 lbs		410079	410192
8″	6″ x 12″	20	31 lbs		410734	
8″	8 1/4″ x 10″	25	31 lbs		410086	410208
9″	6″ x 13″	16	26 lbs		410093	410215
10″	6″ x 14″	12	28 lbs		410109	410222
12″	6″ x 16″	12	32 lbs		410123	410239
14″	8″ x 16″	4	8 lbs		410130	410147
15″	8″ x 22″					410246
16″	8″ x 22″					410253

Nous pouvons fabriquer la grandeur de base désirée.
The base can be made to any sizes required.

410

E

Notes

ø Diamètre | Diameter ☐ Quantité | Quantity c. Calibre g. Gauge
⚖ Poids | Weight H Hauteur | Height L Longueur | Length

Galvanisé
Galvanized

410T Prise latérale avec tige | Side take-off with split damper

ø	Base	☐	⚖	c. 30 g. UPC	c. 28 g. UPC	c. 26 g. UPC
				773055	**773055**	**773055**
4″	4″ x 6″	25	25 lbs	410512	410543	410628
5″	5 1/2″ x 7″	25	30 lbs	410529	410550	410635
6″	6 1/4″ x 8″	25	30 lbs	410536	410567	410642
7″	7″ x 7 1/2″	25	34 lbs		410574	410659
8″	6″ x 12″	25	31 lbs		410741	
8″	8 1/4″ x 10″	20	35 lbs		410581	410666
9″	6″ x 13″	16	38 lbs		410598	410673
10″	6″ x 14″	16	40 lbs		410604	410680
12″	6″ x 16″	12	35 lbs		410611	410697
14″	8″ x 16″	4			410635	410703
15″	8″ x 22″					410710
16″	8″ x 22″					410727

Nous pouvons fabriquer la grandeur de base désirée.
The base can be made to any sizes required.

410T

410TA

410TA Prise latérale avec tige - autocollant
Side take-off with split damper - self adhesive

Sur demande / On request

Joint autocollant étanche, pour une installation rapide, propre et durable.
Air-tight joint sticker for fast, clean, long-lasting installation.

ø Diamètre | Diameter ☐ Quantité | Quantity c. Calibre g. Gauge
⚖ Poids | Weight H Hauteur | Height L Longueur | Length

412 Prise supérieure 90° | Top take-off 90°

ø	Base	☐	⚖	c. 30 g. UPC 773055	c. 28 g. UPC 773055	c. 26 g. UPC 773055
4″	4″ x 6″	50	22 lbs	412042		
5″	5 1/4″ x 6″	50	28 lbs	412059	412110	412141
6″	6 1/4″ x 7″	50	36 lbs	412066	412127	412158
7″	7″ x 9 3/8″	25	33 lbs		412073	412165
8″	8″ x 10″	20	33 lbs		412080	412172
9″	9″ x 12″	10	21 lbs		412097	412189
10″	10″ x 14″	10	21 lbs		412103	412196
12″	12″ x 16″	5	14 lbs		412134	412202
14″	14″ x 16″	4	17 lbs			412219

Nous pouvons fabriquer la grandeur de base désirée.
The base can be made to any sizes required.

412

413 Prise supérieure A.D.M. | A.D.M. top take-off

c. 30 g. ø	☐	⚖	UPC 773055
4″	50	28 lbs	413049
5″	50	33 lbs	413056
6″	25	24 lbs	413063

413

E

ø Diamètre | Diameter ☐ Quantité | Quantity c. Calibre g. Gauge
⚖ Poids | Weight H Hauteur | Height L Longueur | Length

Galvanisé
Galvanized

414 Sortie angulaire | Angle boot

c. 30 g.				UPC
Base	ø	☐	⚖	773055
2 1/4″ x 10″	4″	25	18 lbs	414015
2 1/4″ x 10″	5″	25	18 lbs	414022
2 1/4″ x 10″	6″	25	21 lbs	414039
2 1/4″ x 12″	4″	25	21 lbs	414046
2 1/4″ x 12″	5″	25	22 lbs	414053
2 1/4″ x 12″	6″	25	24 lbs	414060
3 1/4″ x 10″	4″	25	23 lbs	414138
3 1/4″ x 10″	5″	25	21 lbs	414145
3 1/4″ x 10″	6″	25	24 lbs	414152
3 1/4″ x 12″	4″	25	20 lbs	414251
3 1/4″ x 12″	5″	25	22 lbs	414268
3 1/4″ x 12″	6″	25	25 lbs	414275
4″ x 10″	4″	25	19 lbs	414169
4″ x 10″	5″	25	20 lbs	414176
4″ x 10″	6″	25	22 lbs	414183
4″ x 12″	4″	25	20 lbs	414190
4″ x 12″	5″	25	21 lbs	414206
4″ x 12″	6″	20	23 lbs	414213

414

414OV Sortie angulaire ronde à ovale
Round to oval angle boot

c. 32 g.			UPC
ø	☐	⚖	773055
5″ - 5″	30	21 lbs	414329
6″ - 6″	30	36 lbs	414336

414OV

ø Diamètre | Diameter ☐ Quantité | Quantity c. Calibre g. Gauge
⚖ Poids | Weight H Hauteur | Height L Longueur | Length

415 Sortie universelle | Universal boot

c. 30 g.				UPC
Base	ø	☐	⚖	773055
2 1/4" x 10"	4"	25	17 lbs	415012
2 1/4" x 10"	5"	25	18 lbs	415029
2 1/4" x 10"	6"	25	21 lbs	415036
2 1/4" x 12"	4"	25	17 lbs	415043
2 1/4" x 12"	5"	25	21 lbs	415050
2 1/4" x 12"	6"	25	22 lbs	415067
3 1/4" x 10"	4"	25	21 lbs	415135*
3 1/4" x 10"	5"	25	21 lbs	415142
3 1/4" x 10"	6"	25	21 lbs	415159
3 1/4" x 12"	4"	25	24 lbs	415258*
3 1/4" x 12"	5"	25	25 lbs	415265*
3 1/4" x 12"	6"	25	27 lbs	415272*
4" x 10"	4"	25	16 lbs	415166*
4" x 10"	5"	25	17 lbs	415173
4" x 10"	6"	25	19 lbs	415180*
4" x 12"	4"	25	20 lbs	415197*
4" x 12"	5"	25	21 lbs	415203*
4" x 12"	6"	20	21 lbs	415210*

Décentré
F.O.T.

*Centré
*Centered

415

415OV Sortie ronde à ovale
Round to oval straight boot

c. 32 g.			UPC
ø	☐	⚖	773055
5" - 5"	30	21 lbs	415340
6" - 5"	30	23 lbs	415371
6" - 6"	30	25 lbs	415357
7" - 6"	25	27 lbs	415388
7" - 7"	25	30 lbs	415364

415OV

ø Diamètre | Diameter ☐ Quantité | Quantity c. Calibre g. Gauge
⚖ Poids | Weight H Hauteur | Height L Longueur | Length

Galvanisé
Galvanized

417 Sortie allongée | End boot

c. 30 g.				UPC
Base	ø	☐	⚖	773055
2 1/4″ x 10″	4″	25	17 lbs	417016
2 1/4″ x 10″	5″	25	18 lbs	417023
2 1/4″ x 10″	6″	25	19 lbs	417030
2 1/4″ x 12″	4″	25	17 lbs	417047
2 1/4″ x 12″	5″	25	19 lbs	417054
2 1/4″ x 12″	6″	25	21 lbs	417061
3 1/4″ x 10″	4″	25	17 lbs	417139
3 1/4″ x 10″	5″	25	18 lbs	417146
3 1/4″ x 10″	6″	25	19 lbs	417153
3 1/4″ x 12″	4″	25	19 lbs	417252
3 1/4″ x 12″	5″	25	20 lbs	417269
3 1/4″ x 12″	6″	25	24 lbs	417276
4″ x 10″	4″	25	15 lbs	417160
4″ x 10″	5″	25	20 lbs	417177
4″ x 10″	6″	25	22 lbs	417184
4″ x 12″	4″	25	19 lbs	417191
4″ x 12″	5″	25	20 lbs	417207
4″ x 12″	6″	20	20 lbs	417214


417

417OV Sortie allongée ronde à ovale
Round to oval end boot

c. 32 g.			UPC
ø	☐	⚖	773055
5″ - 5″	30	23 lbs	417320
6″ - 5″	30	27 lbs	417351
6″ - 6″	30	29 lbs	417337
7″ - 7″	25	27 lbs	417344

417OV

ø Diamètre | Diameter ☐ Quantité | Quantity c. Calibre g. Gauge
⚖ Poids | Weight H Hauteur | Height L Longueur | Length

422 Sortie de sous-sol sans grille
Basement boot without register

c.30 g.		UPC
Base	ø	773055
4"x10"	4"	422041
4"x10"	5"	422058
4"x10"	6"	422065

422

429OV Coude plissé 90° rond à ovale
Crimped elbow 90° round to oval

c. 30 g.			UPC
ø	☐	⚖	773055
5"	16	16 lbs	429002
6"	16	20 lbs	429019

429OV

430 Coude plissé 45° | Crimped elbow 45°

			c. 30 g. UPC	c. 28 g. UPC	c. 26 g. UPC
ø	☐	⚖	773055	773055	773055
3"	8	2 lbs	430015	430091	
4"	8	3 lbs	430022	430107	
5"	8	4 lbs	430039	430114	430190
6"	8	5 lbs	430046	430121	430206
7"	8	9 lbs		430138	430213
8"	8	14 lbs		430145	430220
9"	8	18 lbs		430152	430237
10"	8	22 lbs		430169	

430

E

ø Diamètre | Diameter ☐ Quantité | Quantity c. Calibre g. Gauge
⚖ Poids | Weight H Hauteur | Height L Longueur | Length

Galvanisé
Galvanized

430OV Coude plissé 45° vertical ovale à ovale
Vertical crimped elbow 45° oval to oval

c. 28 g.			UPC
ø	☐	⚖	773055
5″	25	19 lbs	430251
6″	25	22 lbs	430268
c. 28 g.			
7″	25	25 lbs	430275

430OV

431 Coude plissé 90° | Crimped elbow 90°

			c. 30 g. UPC	c. 28 g. UPC	c. 26 g. UPC
ø	☐	⚖	773055	773055	773055
3″	12	4 lbs	431012	431098	
4″	12	8 lbs	431029	431104	
5″	12	12 lbs	431036	431111	431197
6″	12	15 lbs	431043	431128	431203
7″	8	15 lbs		431135	431210
8″	8	20 lbs		431142	431227
9″	4	12 lbs		431159	431234
10″	4			431166	

431

Différente dimension sur bout non-plissé disponible / à spécifier
Various dimension available for the big end side / specify

431OV Coude plissé 90° vertical ovale à ovale
Vertical crimped 90° elbow oval to oval

c. 28 g.			UPC
ø	☐	⚖	773055
5″	25	22 lbs	431258
6″	25	25 lbs	431265
7″	25	28 lbs	431272

431OV

ø Diamètre | Diameter ☐ Quantité | Quantity c. Calibre g. Gauge
⚖ Poids | Weight H Hauteur | Height L Longueur | Length

4320V Coude plat 45° ovale
Oval 45° flat elbow

c. 30 g.			UPC
ø	☐	⚖	773055
5″	8	3 lbs	432019
6″	8	4 lbs	432026
c. 28 g.			
7″	8	5 lbs	433033

4320V

4330V Coude plat 90° ovale
Oval 90° flat elbow

c. 30 g.			UPC
ø	☐	⚖	773055
5″	12	8 lbs	433016
6″	12	10 lbs	433023
c. 28 g.			
7″	12	12 lbs	433030

4330V

E

Notes

ø Diamètre | Diameter ☐ Quantité | Quantity c. Calibre g. Gauge
⚖ Poids | Weight H Hauteur | Height L Longueur | Length

Galvanisé
Galvanized

435 Coude orientable 45°
Adjustable elbow 45°

435

ø	□	⚖	c. 30 g. UPC 773055	c. 28 g. UPC 773055	c. 26 g. UPC 773055	c. 24 g. UPC 773055
3″	24	4 lbs	435010	435232		
4″	24	7 lbs	435027	435171	435416	
5″	24	7 lbs	435034	435188	435348	
6″	24	11 lbs	435041	435195	435355	435652
7″	16	14 lbs		435201	435362	435669
8″	16	17 lbs		435218	435379	435676
9″	8	10 lbs		435225	435386	435683
10″	8	14 lbs			435393	435690
12″	8	17 lbs			435409	435706
14″	8	33 lbs				435713
16″	2	11 lbs	*			435720
18″	2	14 lbs	*			435737
20″	2	10 lbs	*			435744
22″	1	12 lbs	*			435751

* Diamètre plus grand que 16″ - non ajustable
  Diameter over 16″ - not adjustable
* c. 24 g. - non-ajustable
  c. 24 g. - not adjustable

E

ø Diamètre | Diameter □ Quantité | Quantity c. Calibre g. Gauge
⚖ Poids | Weight H Hauteur | Height L Longueur | Length

436 Coude orientable 90°
Adjustable elbow 90°

436

ø	□	⚖	c. 30 g. UPC	c. 28 g. UPC	c. 26 g. UPC	c. 24 g. UPC
			773055	773055	773055	773055
3″	24	5 lbs	436017	436239		
4″	24	8 lbs	436024	436178	436413	
5″	24	13 lbs	436031	436185	436345	436642
6″	20	12 lbs	436048	436192	436352	436659
7″	8	8 lbs		436208	436369	436666
8″	8	11 lbs		436215	436376	436673
9″	4	8 lbs		436222	436383	436680
10″	4	11 lbs			436390	436697
12″	4	15 lbs			436406	436703
14″	4	25 lbs				436710
16″	2	32 lbs	*			436727
18″	2	21 lbs	*			436734
20″	2	26 lbs	*			436741
22″	1	17 lbs	*			436758

Quantité par palette | Quantity per pallet

4″	c. 30 g.	1152
5″	c. 30 g.	648
6″	c. 30 g.	540
8″	c. 28 g.	200

* Diamètre plus grand que 16″ - non ajustable
Diameter over 16″ - not adjustable

* c. 24 g. - non-ajustable
c. 24 g. - not adjustable

ø Diamètre | Diameter □ Quantité | Quantity c. Calibre g. Gauge
⚖ Poids | Weight H Hauteur | Height L Longueur | Length

Galvanisé
Galvanized

437 Prise circulaire avec clé | Take-off collar with damper

c. 30 g.			UPC
ø		⚖	773055
4″	35	19 lbs	437045
5″	25	14 lbs	437052
6″	30	26 lbs	437069
c. 28 g.			
7″	35	28 lbs	437076
8″	20	16 lbs	437083
9″			437090
10″			437106
c. 26 g.			
12″			437113
14″			437120

437

437D Prise circulaire avec régulateur à cadran
Take-off collar with damper and dial regulator set

c. 30 g.	UPC	c. 30 g.	UPC
ø	773055	ø	773055
3″	437311		
4″	437328	4″ SE-BE	437410
5″	437335	5″ SE-BE	437427
6″	437342	6″ SE-BE	437434
c. 28 g.		**c. 28 g.**	
7″	437359	7″ SE-BE	437137
8″	437366	8″ SE-BE	437441
9″	437373	9″ SE-BE	437458
10″	437380	10″ SE-BE	437465
c. 26 g.		**c. 26 g.**	
12″	437397	12″ SE-BE	437472
14″	437403	14″ SE-BE	437489

437D

ø Diamètre | Diameter ☐ Quantité | Quantity c. Calibre g. Gauge
⚖ Poids | Weight H Hauteur | Height L Longueur | Length

438 Prise circulaire sans clé | Take-off collar without damper

c. 30 g.			UPC
ø	☐	⚖	773055
3″	25	10 lbs	438035
4″	35	15 lbs	438042
5″	25	10 lbs	438059
6″	30	20 lbs	438066
c. 28 g.			
7″	35	25 lbs	438073
8″	20	10 lbs	438080
9″			438097
10″			438103
c. 26 g.			
12″			438110
14″			438127

438

Notes

ø Diamètre | Diameter ☐ Quantité | Quantity c. Calibre g. Gauge
⚖ Poids | Weight H Hauteur | Height L Longueur | Length

Galvanisé
Galvanized

440C Tuyau 30″ | Pipe

ø	☐	⚖	c. 30 g. UPC 773055	☐	c. 28 g. UPC 773055	c. 26 g. UPC 773055	c. 24 g. UPC 773055
3″	10	13 lbs	440519	5	440106		
4″	10	14 lbs	440526	5	440625	439858	
5″	10	17 lbs	440533	5	440632	439865	
6″	10	20 lbs	440540	10	440649	440748	440847
7″	10	31 lbs			440656	440755	440854
8″	10	36 lbs			440663	440762	440861
9″	10	40 lbs			440670	440779	440878
10″	10	43 lbs			440687	440786	440885
12″	10	52 lbs			440694	440793	440892
14″	10	60 lbs			440700	440809	440908

440D Tuyau 36″ | Pipe

ø	☐	⚖	c. 30 g. UPC 773055	c. 28 g. UPC 773055	c. 26 g. UPC 773055	c. 24 g. UPC 773055
3″	5	9 lbs	676017	440611		
4″	10	20 lbs	440113	440236	439872	
5″	10	23 lbs	440229	440304	440960	
6″	10	26 lbs	439810	440823	440977	439056
7″	10	39 lbs		440830	440984	439063
8″	10	48 lbs		440915	440991	439070
9″	10			440922	439018	439087
10″	10			440939	439025	439094
12″	10			440946	439032	439100
14″	10			440953	439049	439117

441SL Tuyau 48″ joint agrafé | Pipe 48″ seam lock

ø	☐	c. 22 g. UPC 773055	c. 20 g. UPC 773055

Sur demande / on request (6″- 30″)

441SL

ø Diamètre | Diameter ☐ Quantité | Quantity c. Calibre g. Gauge
⚖ Poids | Weight H Hauteur | Height L Longueur | Length

Galvanisé
Galvanized

441A Tuyau 60″ | Pipe

ø	⚖	c. 32 g. UPC 773055	c. 30 g. UPC 773055	c. 28 g. UPC 773055	c. 26 g. UPC 773055	c. 24 g. UPC 773055
*3″ - 25′	13 lbs	441011	441110	439919		
4″ - 50′	33 lbs	441028	441127	441226		
5″ - 50′	34 lbs	441035	441134	441233	439926	
6″ - 50′	36 lbs	441047	441141	441240	441059	441172
7″ - 25′	33 lbs		441257	441066	441189	
8″ - 25′	39 lbs		441264	441073	441196	
9″ - 25′	40 lbs		441271	441080	441202	
10″ - 25′	44 lbs		441288	441097	441318	
12″ - 25′	53 lbs		441295	441103	441325	
14″ - 25′	60 lbs		441301	441165	441332	

*Disponible : assemblé 441A1 / Available: assembled 441A1

Quantité sur porte-tuyaux | Quantity per rack

4″ x 60″	c. 32 g.	2,800′	c. 30 g.	2800′
5″ x 60″	c. 32 g.	2,500′	c. 30 g.	2200′
6″ x 60″	c. 32 g.	2,000′	c. 30 g.	1800′
7″ x 60″	c. 28 g.	750′		
8″ x 60″	c. 28 g.	625′		
9″ x 60″	c. 28 g.	500′		
10″ x 60″	c. 28 g.	400′		
12″ x 60″	c. 28 g.	300′		
14″ x 60″	c. 28 g.	225′		

441A

ø Diamètre | Diameter ☐ Quantité | Quantity c. Calibre g. Gauge
⚖ Poids | Weight H Hauteur | Height L Longueur | Length

Galvanisé
Galvanized

441AOV Tuyau ovale 60” | Oval pipe

c. 32 g.		UPC
ø	⚖	773055
5” - 25’	.58 lbs	441387
6” - 25’	.68 lbs	441394

441OV

Quantité sur porte-tuyaux | Quantity per rack

5”	1 250
6”	1 000

441B Tuyau 120” | Pipe

		c. 30 g. UPC	c. 28 g. UPC	c. 26 g. UPC
ø	⚖⚖	773055	773055	773055

Disponible : assemblé 441B1 / Available: assembled 441B1
Sur demande / on request (4”- 14”)
Vendus au rack seulement / sold to the rack only

E

Notes

ø Diamètre | Diameter ☐ Quantité | Quantity c. Calibre g. Gauge
⚖ Poids | Weight H Hauteur | Height L Longueur | Length

444 Réducteur | Reducer

c. 30 g.	UPC
ø	773055
4″ - 3″	444432
5″ - 3″	444821
5″ - 4″	444548
6″ - 3″	444838
6″ - 4″	444647
6″ - 5″	444654
c. 28 g.	
7″ - 4″	444845
7″ - 5″	444852
7″ - 6″	444760
8″ - 4″	444074
8″ - 5″	444081
8″ - 6″	444098
8″ - 7″	444876
9″ - 6″	444104
9″ - 7″	444111

c. 28 g.	UPC
ø	773055
9″ - 8″	444982
10″ - 6″	444128
10″ - 7″	444135
10″ - 8″	444142
10″ - 9″	444159
12″ - 6″	444166
12″ - 8″	444173
12″ - 9″	444180
12″ - 10″	444197
c. 26 g.	
14″ - 8″	444456
14″ - 10″	444463
14″ - 12″	444470
16″ - 14″	444487

444

E

Notes

ø Diamètre | Diameter ☐ Quantité | Quantity c. Calibre g. Gauge
⚖ Poids | Weight H Hauteur | Height L Longueur | Length

Galvanisé
Galvanized

444A Réducteur, deux bouts unis | Reducer, plain on both ends

c. 30 g.	UPC
ø	773055
4″ - 3″	445019
5″ - 3″	445026
5″ - 4″	445033
6″ - 3″	445040
6″ - 4″	445057
6″ - 5″	445064
c. 28 g.	
7″ - 4″	445132
7″ - 5″	445149
7″ - 6″	445156
8″ - 4″	445163
8″ - 5″	445170
8″ - 6″	445187
8″ - 7″	445194
9″ - 6″	445200
9″ - 7″	445217

c. 28 g.	UPC
ø	773055
9″ - 8″	445224
10″ - 6″	445231
10″ - 7″	445248
10″ - 8″	445255
10″ - 9″	445262
12″ - 6″	445279
12″ - 8″	445286
12″ - 9″	445293
12″ - 10″	445309
c. 26 g.	
14″ - 8″	445552
14″ - 10″	445569
14″ - 12″	445576
16″ - 14″	445583

444A

E

445 Adaptateur pour diffuseur 3″ haut
Adapter for diffuser

	UPC
ø	773055
4″	445873
5″	445880
6″	445897
8″	445903

	UPC
ø	773055
10″	445910
12″	445927
14″	446009



445

ø Diamètre | Diameter ☐ Quantité | Quantity c. Calibre g. Gauge
⚖ Poids | Weight H Hauteur | Height L Longueur | Length

446 Augmentateur | Increaser

c. 30 g.	UPC
ø	773055
3″ - 4″	446436
3″ - 5″	446825
4″ - 5″	446542
3″ - 6″	446832
4″ - 6″	446641
5″ - 6″	446658
c. 28 g.	
4″ - 7″	446078
5″ - 7″	446085
6″ - 7″	446764
4″ - 8″	446092
5″ - 8″	446108
6″ - 8″	446115
7″ - 8″	446870
6″ - 9″	446122
7″ - 9″	446139

c. 28 g.	UPC
ø	773055
8″ - 9″	446986
6″ - 10″	446146
7″ - 10″	446153
8″ - 10″	446160
9″ - 10″	446177
6″ - 12″	446184
8″ - 12″	446191
9″ - 12″	446207
10″ - 12″	446214
c. 26 g.	
8″ - 14″	446474
10″ - 14″	446481
12″ - 14″	446498
14″ - 16″	446504

446

447 Collet | Collar

c. 28 g.	UPC
ø	773055
4″	447044
5″	447051
6″	447068
7″	447075
8″	447082

447

E

ø Diamètre | Diameter ☐ Quantité | Quantity c. Calibre g. Gauge
⚖ Poids | Weight H Hauteur | Height L Longueur | Length

Galvanisé
Galvanized

460 Clé de débit | Damper

460C Clé/Key or handle **460N** Noix papillon/Wing nut
460R Rondelle/Washer

ø	□	⚖	UPC 773055
4″	250	28 lbs	460043
5″	250	34 lbs	460050
6″	250	49 lbs	460067
7″	25	8 lbs	460074
8″	25	10 lbs	460081
9″	25	12 lbs	460098
10″ D*	25	14 lbs	460104
12″ D*	25	27 lbs	460111

ø	□	⚖	UPC 773055
14″ D*	25	32 lbs	460128
16″ D*			460166
18″ D*			460180

D* Double vis/Double screw



460

460A Clé de débit avec régulateur à cadran
Damper with dial regulator set

ø	UPC 773055
4″	460210
5″	460227
6″	460234
7″	460241
8″	460258
9″	460265
10″	460272
12″	460289
14″	460296

ø	UPC 773055
16″	460302
18″	460319



460A

E

ø Diamètre | Diameter □ Quantité | Quantity c. Calibre g. Gauge
⚖ Poids | Weight H Hauteur | Height L Longueur | Length

461 Réducteur conique | Taper reducer

c. 30 g.		UPC
ø		773055
4″ - 3″		461019
5″ - 3″		461125
5″ - 4″		461026
6″ - 3″	F.O.T.	463273
6″ - 4″		461033
6″ - 4″	F.O.T.	463280
6″ - 5″		461040
c. 28 g.		
7″ - 5″		461132
7″ - 6″	F.O.T.	463297
7″ - 6″		461057

c. 28 g.	UPC
ø	773055
8″ - 5″	461149
8″ - 6″	461064
8″ - 7″	461071
9″ - 7″	461156
9″ - 8″	461088
10″ - 8″	461095
10″ - 9″	461163
12″ - 9″	461170
12″ - 10″	461101
c. 26 g.	
14″ - 10″	463150
14″ - 12″	461118

461

461
F.O.T.

F.O.T. Flat On Top

Décentré sur demande / F.O.T. on request

461A Réducteur conique - deux bouts unis
Taper reducer - plain on both ends

c. 30 g.		UPC
ø		773055
4″ - 3″		461569
4″ - 3″	F.O.T.	463217
5″ - 3″		461576
5″ - 3″	F.O.T.	463228
5″ - 4″		461583
5″ - 4″	F.O.T.	463235
6″ - 3″	F.O.T.	463242
6″ - 4″		461590
6″ - 4″	F.O.T.	463259
6″ - 5″		461606
6″ - 5″	F.O.T.	463266
c. 28 g.		
7″ - 5″		461668
7″ - 6″		461675

c. 28 g.	UPC
ø	773055
8″ - 5″	461682
8″ - 6″	461699
8″ - 7″	461705
9″ - 7″	461712
9″ - 8″	461729
10″ - 6″	463174
10″ - 8″	461736
10″ - 9″	461743
12″ - 6″	463181
12″ - 9″	461750
12″ - 10″	461767
c. 26 g.	
14″ - 10″	461934
14″ - 12″	463136

461A

461A
F.O.T.

F.O.T. Flat On Top
Décentré sur demande / F.O.T. on request

ø Diamètre | Diameter ☐ Quantité | Quantity c. Calibre g. Gauge
⚖ Poids | Weight H Hauteur | Height L Longueur | Length

Galvanisé
Galvanized

462 Augmentateur conique | Taper increaser

c. 30 g.		UPC
ø		773055
3″ - 4″		462016
3″ - 4″	F.O.T.	462733
3″ - 5″		462214
3″ - 5″	F.O.T.	462726
4″ - 6″		462030
4″ - 6″	F.O.T.	462634
5″ - 6″		462047
c. 28 g.		
4″ - 6″		462030
5″ - 6″	F.O.T.	462658
5″ - 7″		462221
5″ - 7″	F.O.T.	462665
6″ - 7″		462054
6″ - 7″	F.O.T.	462672
5″ - 8″		462238
6″ - 8″		462115
6″ - 8″	F.O.T.	462689
7″ - 8″		462061
7″ - 8″	F.O.T.	462696
7″ - 9″		462245

c. 28 g.	UPC
ø	773055
8″ - 9″	462078
8″ - 10″	462252
9″ - 10″	462085
9″ - 12″	462269
10″ - 12″	462092
c. 26 g.	
10″ - 14″	462429
12″ - 14″	462610

462

462
F.O.T.

F.O.T. Flat On Top
Décentré sur demande / F.O.T. on request

E

ø Diamètre | Diameter ☐ Quantité | Quantity c. Calibre g. Gauge
⚖ Poids | Weight H Hauteur | Height L Longueur | Length

466 Conduit en "T" | "T" branch

(A = Plissé / A = Small end)



466

ø A	B	C	L	□	⚖	c. 30 g. UPC 773055	c. 28 g. UPC 773055
3" x	3" x	3"	11"	10	6 lbs	466014	
4" x	4" x	3"	12"	10	7 lbs	466021	
4" x	4" x	4"	12"	10	7 lbs	466038	
5" x	5" x	4"	12"	10	9 lbs	466045	
5" x	5" x	5"	12"	10	9 lbs	466052	
6" x	6" x	5"	12"	10	17 lbs		466069
6" x	6" x	6"	12"	10	18 lbs		466076
7" x	7" x	6"	12"	10	20 lbs		466083
7" x	7" x	7"	12"	10	21 lbs		466090
8" x	8" x	7"	12"	10	24 lbs		466106
8" x	8" x	8"	12"	10	25 lbs		466113
9" x	9" x	9"	16"	5	22 lbs		466120

ø A	B	C	L	□	⚖	c. 26 g. UPC 773055	c. 24 g. UPC 773055
6" x	6" x	5"	12"	10	17 lbs	466175	
6" x	6" x	6"	12"	10	18 lbs	466182	466281
7" x	7" x	6"	12"	10	20 lbs	466199	466298
7" x	7" x	7"	12"	10	21 lbs	466205	466304
8" x	8" x	7"	12"	10	24 lbs	466212	466311
8" x	8" x	8"	12"	10	25 lbs	466229	466328
9" x	9" x	9"	16"	5	22 lbs	466236	466335
10" x	10" x	10"	20"	5	29 lbs	466137	466342
12" x	12" x	12"	21"	4	20 lbs	466144	466359

Disponible : Branche seulement / Available: Branch only

ø Diamètre | Diameter □ Quantité | Quantity c. Calibre g. Gauge
⚖ Poids | Weight H Hauteur | Height L Longueur | Length

Galvanisé
Galvanized

466B Conduit en "T" avec bouchon | "T" branch with cap

Ø A	B	C	L	c. 28 g. UPC 773055	c. 26 g. UPC 773055
6" x	6" x	6"	12"	466519	466618
7" x	7" x	7"	12"	466526	466625
8" x	8" x	8"	12"	466533	466632

(A = Plissé / A = Small end)



466B

466C Conduit en « T » conique | Conic « T »

c. 28 g. Ø	□	⚖	UPC 773055
4"x4"x4"x12"L	10	10 lbs	466649
5"x5"x5"x12"L	10	13 lbs	466656
6"x6"x6"x12"L	10	15 lbs	466663

466C

467 Bouchon plissé | Endcap - small end

c. 30 g. Ø	UPC 773055
3"	467011
4"	467028
5"	467035
6"	467042

c. 28 g. Ø	UPC 773055
7"	467059
8"	467066
9"	467073
10"	467080
12"	467097
14"	467103

c. 26 g. Ø	UPC 773055
16"	467400
18"	467417
20"	467424
22"	467431
24"	467448

467

ø Diamètre | Diameter □ Quantité | Quantity c. Calibre g. Gauge
⚖ Poids | Weight H Hauteur | Height L Longueur | Length

467A Bouchon uni | Endcap - big end

c. 30 g.	UPC
ø	773055
3″	467110
4″	467127
5″	467134
6″	467141

c. 28 g.	UPC
ø	773055
7″	467158
8″	467165
9″	467172
10″	467189
12″	467196
14″	467202

c. 26 g.	UPC
ø	773055
16″	467714
18″	467721
20″	467738
22″	467745
24″	467752



467A

468 Réducteur plat plissé | Flat reducer - small end

c. 30 g.	UPC
ø	773055
4″ - 3″	468018
5″ - 4″	468025
6″ - 5″	468032
c. 28 g.	
7″ - 6″	468049
8″ - 7″	468056

468

468A Réducteur plat uni | Flat reducer - big end

c. 30 g.	UPC
ø	773055
4″ - 3″	468100
5″ - 4″	468117
6″ - 5″	468131
c. 28 g.	
7″ - 6″	468148
8″ - 7″	468155

468A

ø Diamètre | Diameter ☐ Quantité | Quantity c. Calibre g. Gauge
⚖ Poids | Weight H Hauteur | Height L Longueur | Length

Galvanisé
Galvanized

469 Conduit en "Y"
"Y" branch

(A = plissé / A = small end)

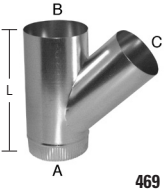

469

ø A	B	C	L	□	⚖	c. 28 g. UPC 773055	c. 26 g. UPC 773055
3″ x	3″ x	3″	11″	10	9 lbs	469015	469169
4″ x	4″ x	3″	12″	10	12 lbs	469022	469176
4″ x	4″ x	4″	12″	10	12 lbs	469039	469183
5″ x	5″ x	4″	12″	10	14 lbs	469046	469190
5″ x	5″ x	5″	12″	10	17 lbs	469053	469206
6″ x	6″ x	4″	12″	10	23 lbs	469350	
6″ x	6″ x	6″	14″	10	23 lbs	469077	469220
7″ x	7″ x	6″	16″	10	30 lbs	469084	469237
7″ x	7″ x	7″	16″	10	30 lbs	469091	469244
8″ x	8″ x	7″	16″	5	18 lbs	469107	469251
8″ x	8″ x	8″	18″	5	18 lbs	469114	469268
9″ x	9″ x	9″	20″	5	22 lbs	469121	469275
10″ x	10″ x	10″	20″				469138
12″ x	12″ x	12″	24″				469145
14″ x	14″ x	14″	26″				469152
16″ x	16″ x	16″	30″				469282
18″ x	18″ x	18″	32″				469299

ø A	B	C	L	□	⚖	c. 24 g. UPC 773055
4″ x	4″ x	4″	12″	10	12 lbs	469329
5″ x	5″ x	5″	12″	10	17 lbs	469343

ø Diamètre | Diameter □ Quantité | Quantity c. Calibre g. Gauge
⚖ Poids | Weight H Hauteur | Height L Longueur | Length

469C Conduit en « Y » conique | « Y » conical branch

c. 28 g.			UPC
ø	☐	⚖	**773055**
4″x4″x4″	25	16 lbs	469855
5″x5″x5″	25	19 lbs	469862
6″x6″x6″	25	22 lbs	469879

469C

469P Branche avec plaque 45° | Branch with plate 45°

	c. 28 g. UPC	c. 26 g. UPC	c. 24 g. UPC
ø	**773055**	**773055**	**773055**
3″	469510		
4″	469527		
5″	469534		
6″	469541		
7″	469619		
8″	469626		
9″	469633		
10″		469305	
12″		469718	
14″		469725	
16″			469817
18″			469824
20″			469831

469P

Spécifier le diamètre du tuyau sur lequel la branche doit s'adapter.
Specify the pipe diameter on which the branch must be adapted.

E

ø Diamètre | Diameter ☐ Quantité | Quantity c. Calibre g. Gauge
⚖ Poids | Weight H Hauteur | Height L Longueur | Length

Galvanisé
Galvanized

469T Branche avec plaque 90° «T» plissé
Branch with plate 90° «T» saddle

c. 28 g.		UPC
ø	☐	773055
4″/8″	50	469886
5″/8″	50	469800
6″/8″	50	469848

Court | Short Régulier | Standard



469T

470 Sortie excentrée 15″ - élévation 3″
Offset collar 15″ - 3″ offset

c. 28 g.		UPC
Base		773055
A	B	
8″ x	8″	470011
10″ x	8″	470028
12″ x	8″	470035
14″ x	8″	470042
15″ x	8″	470059
16″ x	8″	470066
18″ x	8″	470073
20″ x	8″	470080
21″ x	8″	470097
22″ x	8″	470103
24″ x	8″	470110
10″ x	3 1/4″	470127

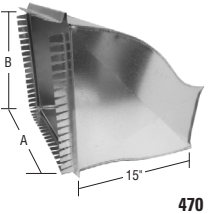

470

Assemblé sur demande / Assembled on demand

E

ø Diamètre | Diameter ☐ Quantité | Quantity c. Calibre g. Gauge
⚖ Poids | Weight H Hauteur | Height L Longueur | Length

Voir couleurs disponibles/See colors available.

472 Collet de départ 6" - droit | Starting collar 6" - straight

c. 28 g.		UPC
A	B	773055
8" x	8"	472015
8" x	10"	472022
8" x	12"	472039
8" x	14"	472046
8" x	15"	472053
8" x	16"	472060
8" x	18"	472077
8" x	20"	472084
8" x	21"	472091
8" x	22"	472107
8" x	24"	472114
3¼" x	10"	472121





472

Assemblé sur demande / Assembled on demand

473 Collet de départ 12" - élévation 3"
Starting collar 12" - 3" offset

c. 28 g.		UPC
A	B	773055
8" x	8"	473012
8" x	10"	473029
8" x	12"	473036
8" x	14"	473043
8" x	15"	473050
8" x	16"	473067
8" x	18"	473074
8" x	20"	473081
8" x	21"	473098
8" x	22"	473104
8" x	24"	473111
3¼" x	10"	473128



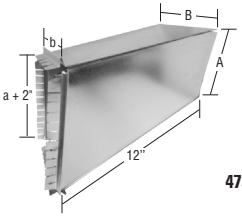

473

Assemblé sur demande / Assembled on demand

ø Diamètre | Diameter ☐ Quantité | Quantity c. Calibre g. Gauge
⚖ Poids | Weight H Hauteur | Height L Longueur | Length

Galvanisé
Galvanized

474 Prise supérieure | Top take-off

c. 28 g.		UPC
Base		773055
A	B	
8″ x	8″	474019
8″ x	10″	474026
8″ x	12″	474033
8″ x	14″	474040
8″ x	15″	474057
8″ x	16″	474064
8″ x	18″	474071
8″ x	20″	474088
8″ x	21″	474095
8″ x	22″	474101
8″ x	24″	474118
3¼″ x	10″	474125



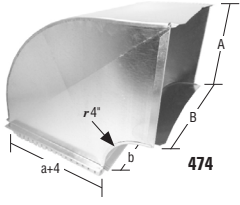

474

Assemblé sur demande / Assembled on demand

475 Prise latérale | Side take-off

c. 28 g.		UPC
Base		773055
A	B	
8″ x	8″	475011
8″ x	10″	475023
8″ x	12″	475030
8″ x	14″	475047
8″ x	15″	475054
8″ x	16″	475061
8″ x	18″	475078
8″ x	20″	475085
8″ x	21″	475092
8″ x	22″	475108
8″ x	24″	475115
3¼″ x	10″	475122



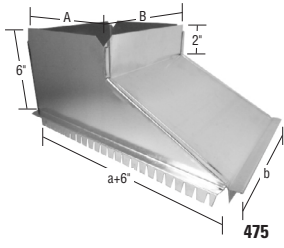

475

Assemblé sur demande / Assembled on demand

ø Diamètre | Diameter ☐ Quantité | Quantity c. Calibre g. Gauge
⚖ Poids | Weight H Hauteur | Height L Longueur | Length

476 Coude de côté 45° | Side elbow 45°

c. 28 g.		UPC
Base		773055
A	B	
8″ x	8″	476013
10″ x	8″	476020
12″ x	8″	476037
14″ x	8″	476044
15″ x	8″	476051
16″ x	8″	476068
18″ x	8″	476075
20″ x	8″	476082
21″ x	8″	476099
22″ x	8″	476105
24″ x	8″	476112
10″ x 3 1/4″ - 45° (Voir / See 7445)		





476

Assemblé sur demande 476A /
Assembled on demand 476A

478 Coude de côté 90° | Side elbow 90°

c. 28 g.		UPC
Base		773055
A	B	
8″ x	8″	478017
10″ x	8″	478024
12″ x	8″	478031
14″ x	8″	478048
15″ x	8″	478055
16″ x	8″	478062
18″ x	8″	478079
20″ x	8″	478086
21″ x	8″	478093
22″ x	8″	478109
24″ x	8″	478116
10″ x 3 1/4″ - 90° (Voir / See 7444)		





478

Assemblé sur demande 478A /
Assembled on demand 478A

E

ø Diamètre | Diameter ☐ Quantité | Quantity c. Calibre g. Gauge
⚖ Poids | Weight H Hauteur | Height L Longueur | Length

Galvanisé
Galvanized

479 Raccord | Joist lining

c. 30 g.	UPC
	773055
A B	
12″ x 36″	479052
16″ x 36″	479014
16″ x 48″	479038
19″ x 36″	479052
20″ x 36″	479113
24″ x 36″	479120
32″ x 36″	479021
32″ x 48″	476044



479

480 Coude vertical 45° | Flat elbow 45°

c. 28 g.	UPC
Base	773055
A B	
8″ x 8″	480010
10″ x 8″	480027
12″ x 8″	480034
14″ x 8″	480041
15″ x 8″	480058
16″ x 8″	480065
18″ x 8″	480072
20″ x 8″	480089
21″ x 8″	480096
22″ x 8″	480102
24″ x 8″	480119
10″ x 3 1/4″	480126





480

* Assemblé sur demande 480A / Assembled on demand 480A

E

ø Diamètre | Diameter ☐ Quantité | Quantity c. Calibre g. Gauge
⚖ Poids | Weight H Hauteur | Height L Longueur | Length

481 Coude vertical 90° - gorge carrée
Flat elbow 90° - square throat

c. 28 g.		UPC
Base		773055
A	B	
8″ x	8″	481017
10″ x	8″	481024
12″ x	8″	481031
14″ x	8″	481048
15″ x	8″	481055
16″ x	8″	481062
18″ x	8″	481079
20″ x	8″	481086
21″ x	8″	481093
22″ x	8″	481109
24″ x	8″	481116
10″ x	3 1/4″	481123





481

* Assemblé sur demande 481A / Assembled on demand 481A

482 Coude vertical 90° | Flat elbow 90°

c. 28 g.		UPC
Base		773055
A	B	
8″ x	8″	482014
10″ x	8″	482021
12″ x	8″	485038
14″ x	8″	482045
15″ x	8″	482052
16″ x	8″	482069
18″ x	8″	482076
20″ x	8″	482083
21″ x	8″	482090
22″ x	8″	482106
24″ x	8″	482113
10″ x	3 1/4″	482120





482

* Assemblé sur demande 482A / Assembled on demand 482A

ø Diamètre | Diameter ☐ Quantité | Quantity c. Calibre g. Gauge
⚖ Poids | Weight H Hauteur | Height L Longueur | Length

Galvanisé
Galvanized

483 Joint flexible | Flexible duct connector

c. 28 g.	UPC
Base	773055
8″ x 8″	483011
10″ x 8″	483028
12″ x 8″	483035
14″ x 8″	483042
15″ x 8″	483059
16″ x 8″	483066
18″ x 8″	483073
20″ x 8″	483080
21″ x 8″	483097
22″ x 8″	483103
24″ x 8″	483110
10″ x 3 1/4″	483127



483

484 Collet de retour d'air | Return air collar

c. 28 g.		UPC
A	B	773055
8″ x	8″	484018
10″ x	8″	484025
12″ x	8″	484032
14″ x	8″	484049
15″ x	8″	484056
16″ x	8″	484063
18″ x	8″	484070
20″ x	8″	484087
21″ x	8″	484094
22″ x	8″	484100
24″ x	8″	484117
10″ x	3 1/4″	484124



484

Assemblé sur demande / Assembled on demand

ø Diamètre | Diameter ☐ Quantité | Quantity c. Calibre g. Gauge
⚖ Poids | Weight H Hauteur | Height L Longueur | Length

485 Gaine avec élévation de 1" à 6" [Élévation requise]
Trunk with rise from 1" to 6" [Rise to be mentioned]

c. 28 g.	UPC
Base	773055

Grandeurs disponibles sur demande /
Other sizes on request



Assemblé sur demande / Assembled on demand

485

486 Gaine avec élévation de 7" à 12" [Élévation requise]
Trunk with rise from 7" to 12" [Rise to be mentioned]

c. 28 g.	UPC
Base	773055

Grandeurs disponibles sur demande /
Other sizes on request

Assemblé sur demande / Assembled on demand

486

487 Retour d'air | Return air boot

c. 28 g.	UPC
Base	773055

Grandeurs disponibles sur demande /
Other sizes on request



487

E

Galvanisé
Galvanized

488 Support à filtre avec porte d'accès

[Spécifier épaisseur du filtre 1" - 2" ou 4" épaisseur]

Filter rack with access door

[Specify width of filter 1" - 2" or 4" wide]

Avec T joint ou SB / With T joint or sb

Autres grandeurs sur demande. / Other sizes on request.

Base

16" x 20"

16" x 25"

20" x 20"

20" x 25"

488

*Spécifier côté de la porte / Specify door side

490 Réducteur | Reducer

c. 28 g.		UPC
A	B	773055
8" x	8"	490019
10" x	8"	490026
12" x	8"	490033
14" x	8"	490040
15" x	8"	490057
16" x	8"	490064
18" x	8"	490071
20" x	8"	490088
21" x	8"	490095
22" x	8"	490101
24" x	8"	490118
10" x	3 1/4"	490125



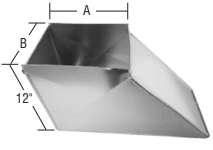

490

* Assemblé sur demande 490A / Assembled on demand 490A

E

ø Diamètre | Diameter ☐ Quantité | Quantity c. Calibre g. Gauge
⚖ Poids | Weight H Hauteur | Height L Longueur | Length

Voir couleurs disponibles/See colors available.

Galvanisé
Galvanized

491V Gaine en vrac | Duct - bulk

c. 30 g.	5 pieds/5 feet		UPC
Base	☐	⚖⚖	773055
8″ x 8″	900′	2200 lbs	491511
10″ x 8″	800′	1800 lbs	491528
12″ x 8″	800′	1700 lbs	491535
14″ x 8″	600′	1400 lbs	491542
c. 28 g.			
16″ x 8″	400′	1200 lbs	491566
18″ x 8″	400′	1300 lbs	491573
20″ x 8″	400′	1380 lbs	491580
21″ x 8″	400′	1450 lbs	491597
22″ x 8″	400′	1500 lbs	491603
24″ x 8″	400′	1580 lbs	491610
c. 30 g.	**Pqt**		
10″ x 2 1/4″	25′	22 lbs	491665
10″ x 3 1/4″	25′	24 lbs	491672
12″ x 2 1/4″	25′	27 lbs	491689



491V

491TJ Gaine - joint en T | Duct - T joint

Longueur standard length :
21 3/4″ – 33 3/4″ – 45 3/4″ – Jusqu'à / up to 96″

Disponibilité
- Aluminium, acier inoxydable galvanisé ou roulé à froid, du calibre 26 au calibre 12 (1/8″) • Joints soudés ou martelés
- Isolation 1/2″, 1″ ou thermique • Avec scellant.

Availability
- Aluminum, stainless, galvanized or coll rolled steel, from 26 gauge to 12 gauge (1/8″)
- Welded or hammerlock • Insulator 1/2″, 1″ or thermal • With sealer.

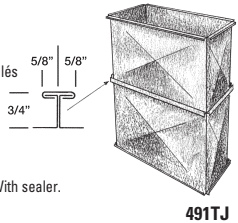

491TJ

Sur demande / On request

ø Diamètre | Diameter ☐ Quantité | Quantity c. Calibre g. Gauge
⚖ Poids | Weight H Hauteur | Height L Longueur | Length

Voir couleurs disponibles/See colors available.

Galvanisé
Galvanized

493 Chapeau de gaine | Blockend

c. 28 g.		UPC
Base	⚖	**773055**
8″ x 8″	55 lbs	493010
10″ x 8″	61 lbs	493027
12″ x 8″	67 lbs	493034
14″ x 8″	73 lbs	493041
15″ x 8″	80 lbs	493058
16″ x 8″	90 lbs	493065
18″ x 8″	97 lbs	493072
20″ x 8″	104 lbs	493089
21″ x 8″	109 lbs	493096
22″ x 8″	114 lbs	493102
24″ x 8″	119 lbs	493119
10″ x 3 1/4″		493126
12″ x 3 1/4″		493133



493

E

494 Buse | Plenum

c. 28 g. c. 26 g.

(Base) x H

(A x B) x H

Grandeurs disponibles sur demande

Size available on request

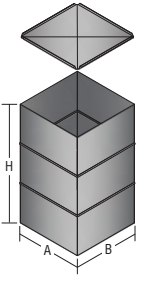

494

ø Diamètre | Diameter ☐ Quantité | Quantity c. Calibre g. Gauge
⚖ Poids | Weight H Hauteur | Height L Longueur | Length

100R Support à tige filleté | Threaded rod support

c. 20 g.	UPC
ø	773055
3/8″ et 1/4″	

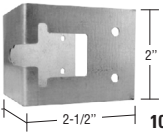

100R

497C Clavette en « C »
Drive cleat


497C

			c. 30 g. UPC	c. 28 g. UPC	c. 26 g. UPC	c. 24 g. UPC
L	☐	⚖	773055	773055	773055	773055
48″	20	10 lbs	497124	497513	497612	497711
60″	20	12 lbs	497131	497520	497629	497728

60″ : 20 longueurs par paquet, 143 paquets par palette: 2860 longueurs
2 palettes par cage: 5720 longueurs.
60″: 20 lengths per package, 143 packages per pallet: 2860 lengths
2 pallets per rack: 5720 lengths.

497S Clavette en « S »
« S » cleat


497S

			c. 30 g. UPC	c. 28 g. UPC	c. 26 g. UPC
L	☐	⚖	773055	773055	773055
10″	10	1 lbs	497025		
36″	10	4 lbs	497070		
48″	10	9 lbs	497056	497216	497315
60″	10	10 lbs	497094	497223	497322

60″ : 10 longueurs par paquet, 143 paquets par palette: 1430 longueurs
2 palettes par cage: 2860 longueurs.
60″: 10 lengths per package, 143 packages per pallet: 1430 lengths
2 pallets per rack: 2860 lengths.

ø Diamètre | Diameter ☐ Quantité | Quantity c. Calibre g. Gauge
⚖ Poids | Weight H Hauteur | Height L Longueur | Length

Galvanisé
Galvanized

497SR Clavette en « S » - T joint
« S » cleat - T joint

Longueur/Lenght **Dimensions**				**48″** **c. 26 g.** **UPC**	**96″** **c. 26 g.** **UPC**
	A	**B**	**C**	**773055**	**773055**
SR 5/8	1 1/8″ x	**5/8″**	x 3/8″	497971	497995
SR 3/4	1 1/8″ x	**3/4″**	x 3/8″	497766	497773
SR 7/8	1 1/8″ x	**7/8″**	x 3/8″	499142	499159
SR 1	1 1/8″ x	**1″**	x 3/8″	497988	498008
SR 1 1/8	1 1/8″ x	**1 1/8″**	x 3/8″	497827	497834
SR 1 1/2	1 1/8″ x	**1 1/2″**	x 3/8″	497889	497896

497TJ Clavette T joint rapporté
T joint cleat



Dimensions					**c. 28 g.** **UPC**	**c. 26 g.** **UPC**	**c. 24 g.** **UPC**
	A	**B**	**C**	**L**	**773055**	**773055**	**773055**
TJ1	1 1/8″ x	3/4″ x	3/8″	48″	497919	497933	497957
TJ2	1 1/8″ x	3/4″ x	3/8″	96″	497926	497940	497964

ø Diamètre | Diameter ☐ Quantité | Quantity c. Calibre g. Gauge
⚖ Poids | Weight H Hauteur | Height L Longueur | Length

499 Clé de débit avec régulateur à cadran
Duct damper with dial regulator set

c. 24 g.	UPC
Base	773055

Sur demande / On request

499

501 Conduit avec branche
Straight branch

c. 26 g.						UPC
A	B	C	D	E	F	773055

Sur demande / On request

Assemblé sur demande / Assembled on demand

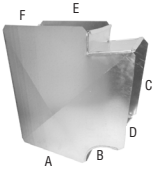



501

502 Prise pour conduit | Stackhead

c. 28 g.					UPC
A	B	C	D	E	773055
10”x	3 1/4”	10”x	6”	10”	502033
10”x	3 1/4”	10”x	4”	10”	501067



502

ø Diamètre | Diameter ☐ Quantité | Quantity c. Calibre g. Gauge
⚖ Poids | Weight H Hauteur | Height L Longueur | Length

Galvanisé
Galvanized

502AP Sortie angulaire ovale 90° avec plaque 3”
90° oval angle boot with 3” plate

c. 28 g.			UPC
ø	□	⚖	773055
4”x10”x4”	25	26 lbs	502095
4”x10”x5”	25	26 lbs	502101
4”x10”x6”	25	26 lbs	502118

502AP

503 Conduit en « Y »
«Y » branch



A	B	C	D	E	F	UPC
						773055

Grandeurs disponibles sur demande /
Sizes available on request

Assemblé sur demande / Assembled on demand



503

504 Bassin (Coins étanches) | Pan (Leak Proof)

c. 26 g.		UPC
	E	773055
24” x 24”	1 1/2”	504013

Autres grandeurs disponibles sur demande
Other sizes available on request.

504

E

L Longueur | Length □ Quantité | Quantity c. Calibre g. Gauge ⚖ Poids | Weight

505 Fer angle en « L » - 96″
« L » angle - 96″

Dimensions	c. 30 g. UPC 773055	c. 28 g. UPC 773055	c. 26 g. UPC 773055	c. 24 g. UPC 773055
1″ x 1″	505010	505089	505157	505225
1″ x 2″	505027	505096	505164	505232
1″ x 3″	505034	505102	505171	505249
1″ x 4″	505041	505119	505188	505256
1″ x 5″	505058	505126	505195	505263
1″ x 6″	505065	505133	505201	505270
1″ x 7″	505072	505140	505218	505287

Dimensions	c. 22 g. UPC 773055	c. 20 g. UPC 773055	c. 18 g. UPC 773055	c. 16 g. UPC 773055
1″ x 1″	505294	505362	505430	505508
1″ x 2″	505300	505379	505447	505515
1″ x 3″	505317	505386	505454	505522
1″ x 4″	505324	505393	505461	505539
1″ x 5″	505331	505409	505478	505546
1″ x 6″	505348	505416	505485	505553
1″ x 7″	505355	505423	505492	505560

Autre dimensions sur demande / Other dimensions on request

505L

505L special

ø Diamètre | Diameter ☐ Quantité | Quantity c. Calibre g. Gauge
⚖ Poids | Weight H Hauteur | Height L Longueur | Length

Voir couleurs disponibles/See colors available.

Galvanisé
Galvanized

506 Fer angle en « U » - 96″
« U » angle - 96″



506

Dimensions	c. 30 g. UPC	c. 28 g. UPC	c. 26 g. UPC	c. 24 g. UPC
A B C	773055	773055	773055	773055
1″ x 2″ x 1″	506017	506062	506116	506161
1″ x 3″ x 1″	506024	506079	506123	506178
1″ x 4″ x 1″	506031	506086	506130	506185
1″ x 5″ x 1″	506048	506093	506147	506192
1″ x 6″ x 1″	506055	506109	506154	506208

Dimensions	c. 22 g. UPC	c. 20 g. UPC	c. 18 g. UPC	c. 16 g. UPC
	773055	773055	773055	773055
1″ x 2″ x 1″	506215	506260	506314	506369
1″ x 3″ x 1″	506222	506277	506321	506376
1″ x 4″ x 1″	506239	506284	506338	506383
1″ x 5″ x 1″	506246	506291	506345	506390
1″ x 6″ x 1″	506253	506307	506352	506406

508 Porte d'accès
Access door

508B Isolée 1″ insulated
508C Isolée 2″ insulated

L H	Loquet/Latch	508B UPC	508C UPC
		773055	773055
6″ x 6″	2	508158	
8″ x 8″	2	508172	
10″ x 10″	2	508196	
12″ x 12″	2	508219	
14″ x 14″	2		
16″ x 16″	2		
18″ x 18″	4		
20″ x 20″	4		
24″ x 24″	4		



508

ø Diamètre | Diameter ☐ Quantité | Quantity c. Calibre g. Gauge
⚖ Poids | Weight H Hauteur | Height L Longueur | Length

Voir couleurs disponibles/See colors available.

512 Volet motorisé - une lame
Volume control damper - one blade

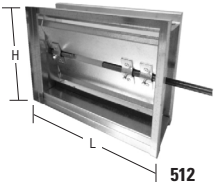

512

c. 18 g.		UPC			UPC
L	H	773055	L	H	773055

Grandeurs disponibles sur demande / Other sizes available on request

512R Volet motorisé rond | Round back draft

Sur demande / On request

512R

513 Volet motorisé - multi lames
Volume control damper - multi blades

c. 18 g.

Spécifier : hauteur et largeur ou lames inversées.
Specify: height and width or reversed blades.

Sur demande / On request

513

518 Support demi-lune | Saddle hanger

Sur demande / On request

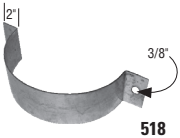

518

518A Support rond | Round hanger

Sur demande / On request

518A

ø Diamètre | Diameter ☐ Quantité | Quantity c. Calibre g. Gauge
⚖ Poids | Weight H Hauteur | Height L Longueur | Length

Galvanisé
Galvanized

519 Boîte de transfert pour fournaise | Transfert support box

Sur demande / On request



519

520 Volet à guillotine | Guillotine volume control

Sur demande / On request

520

E

ø Diamètre | Diameter ☐ Quantité | Quantity c. Calibre g. Gauge
⚖ Poids | Weight H Hauteur | Height L Longueur | Length

Notes

E

Grilles et registres
Grilles and registers

6000 Diffuseur en plastique blanc | White plastic diffuser

ø	☐	⚖	UPC 773055
6”	10*	10 lbs	600067
8”	10*	11 lbs	600081

Assemblé : clé, cadre, volet, diffuseur et vis.
Assembled: key, body, damper, diffuser & screws.

CANAIR

6000

6010 Diffuseur seul avec vis | Diffuser only with screws

ø	☐	⚖	UPC 773055
6”	10	4 lbs	600166
8”	10	4 lbs	600180

CANAIR



6010

6020 Clé, cadre et volet | Key, body and damper

ø	☐	⚖	UPC 773055
6”	10	6 lbs	600265
8”	10	7 lbs	600289

CANAIR

6020

6108 Grille plate - blanc | Toe space grille - white

Base H	L	☐	UPC 773055
3 1/2” x 10”		25	610851
3 1/2” x 12”		25	610868
3 1/2” x 14”		25	610875



6108

* Emballage de pellicule plastique / Packed in plastic film.

ø Diamètre | Diameter ☐ Quantité | Quantity c. Calibre g. Gauge
⚖ Poids | Weight H Hauteur | Height L Longueur | Length

6310 à/to 6412 Registre de plancher | Floor register

BR Brun / Brown **BL** Blanc / White

	Base				BR	BL
					UPC	UPC
	H	L	☐	⚖	773055	773055
6310	3″	10″	36	27 lbs	631016	631054
6410	4″	10″	36	36 lbs	641015	641053
6412	4″	12″	24	27 lbs	641213	641251

Mesures intérieures de l'ouverture
Inner opening sizes



6310 - 6410 - 6412

* Emballage de pellicule plastique / Packed in plastic film.

F

ø Diamètre | Diameter ☐ Quantité | Quantity c. Calibre g. Gauge
⚖ Poids | Weight H Hauteur | Height L Longueur | Length

Acier prépeint blanc - code de peinture: # QC 4728
White prepeinted steel - color code: # QC 4728

Grilles et registres
Grilles and registers

6420 Registre de plafond | Ceiling register

BL Blanc / White

Base H L	☐	⚖	6420BL UPC 773055
4" x 10	36	36 lbs	642050
4" x 12	24	27 lbs	642128

6420

Mesures intérieures de l'ouverture
Inner opening sizes

6450 Dessus seulement | Top only

BR Brun / Brown **BL** Blanc / White

Base H L	☐	⚖	6450BR UPC 773055	6450BL UPC 773055
2 1/4" x 10	25	9 lbs	645013	645112
2 1/4" x 12	25	10 lbs	645020	645129
2 1/4" x 14	25	12 lbs	645037	645136
3" x 10	40	17 lbs	645044	645143
4" x 10	40	21 lbs	645051	645150
4" x 12	40	13 lbs	645068	645167



6450

Mesures intérieures de l'ouverture
Inner opening sizes

* Emballage de pellicule plastique / Packed in plastic film.

ø Diamètre | Diameter ☐ Quantité | Quantity c. Calibre g. Gauge
⚖ Poids | Weight H Hauteur | Height L Longueur | Length

Acier prépeint-code de peinture, Blanc # QC 4728 Brun # QC 2451
Prepeinted steel-color code: White # QC 4728 Hazelnut brown # QC 2451

Grilles et registres
Grilles and registers

6500 Retour de plancher
Floor return

BR Brun / Brown STD
BL Blanc / White



6500

Mesures intérieures de l'ouverture
Inner opening sizes

Base H	L	□	⚖	6500BR UPC 773055	6500BL UPC 773055
4″ x	8″	4	5 lbs	650017	650666
4″ x	10″	4	6 lbs	650024	650673
4″ x	12″	4	7 lbs	650031	650680
4″ x	14″	4	8 lbs	650048	650697
4″ x	16″	4	9 lbs	650055	650703
4″ x	18″	4	10 lbs	650062	650710
4″ x	20″	4	10 lbs	650079	650727
4″ x	24″	4	14 lbs	650086	650734
4″ x	30″	4	16 lbs	650093	650741
6″ x	6″	4	5 lbs	650109	650758
6″ x	8″	4	7 lbs	650116	650765
6″ x	10″	4	8 lbs	650123	650772
6″ x	12″	4	10 lbs	650130	650789
6″ x	14″	4	12 lbs	650147	650796
6″ x	16″	4	13 lbs	650154	650802
6″ x	18″	4	14 lbs	650161	650819
6″ x	20″	4	16 lbs	650178	650826
6″ x	24″	4	18 lbs	650185	650833
6″ x	30″	4	23 lbs	650192	650840
8″ x	8″	4	9 lbs	650215	650857
8″ x	10″	4	11 lbs	650222	650864
8″ x	12″	4	12 lbs	650239	650871
8″ x	14″	4	14 lbs	650246	650888
8″ x	16″	4	15 lbs	650253	650895
8″ x	18″	4	17 lbs	650260	650901
8″ x	20″	4	19 lbs	650277	650918
8″ x	24″	4	22 lbs	650284	650925
8″ x	30″	2	14 lbs	650291	650932
10″ x	10″	4	13 lbs	650307	650949
10″ x	12″	4	14 lbs	650314	650956
10″ x	14″	4	18 lbs	650321	650963
10″ x	16″	4	20 lbs	650338	650970
10″ x	18″	2	11 lbs	650345	650987

F

Grilles et registres
Grilles and registers

...suite

6500 Retour de plancher | Floor return

BR Brun / Brown STD **BL** Blanc / White

Base H L	☐	⚖	6500BR UPC 773055	6500BL UPC 773055
10″ x 20″	2	12 lbs	650352	650994
10″ x 24″	2	14 lbs	650369	651014
10″ x 30″	2	16 lbs	650376	651021
12″ x 12″	4	17 lbs	650383	651038
12″ x 14″•	4	21 lbs	650390	651045
12″ x 16″•	2	12 lbs	650659	651052
12″ x 18″•	2	13 lbs	650406	651069
12″ x 20″•	2	15 lbs	650413	651076
12″ x 24″•	2	18 lbs	650420	651083
12″ x 30″•	2	21 lbs	650437	651090
14″ x 14″•	2	16 lbs	650444	651106
14″ x 16″•	2	14 lbs	650451	651113
14″ x 18″•	2	15 lbs	650468	651120
14″ x 20″•	2	20 lbs	650475	651137
14″ x 24″•	2	21 lbs	650482	651144
14″ x 30″•	2	25 lbs	650499	651151
16″ x 16″•	2	14 lbs	650505	651168
16″ x 18″•	2	16 lbs	650512	651175
16″ x 20″•	2	18 lbs	650529	651182
16″ x 24″•	2	21 lbs	650536	651199
18″ x 18″•	2	18 lbs	650543	651205
18″ x 20″•	2	21 lbs	650550	651212
18″ x 24″•	2	25 lbs	650567	651229
18″ x 30″•	1	11 lbs	650574	651236
20″ x 20″•	1	11 lbs	650598	651250
20″ x 24″•	1	13 lbs	650604	651267
20″ x 30″•	1	16 lbs	650611	651274
24″ x 24″•	1	16 lbs	650628	651281
24″ x 30″•	1	17 lbs	651328	651335
30″ x 30″	1	18 lbs	650635	651298

* Emballage de pellicule plastique | Packed in plastic film.

• Prévoir un temps plus long pour items non standards. | Non standard items allow for extended lead time.

ø Diamètre | Diameter ☐ Quantité | Quantity c. Calibre g. Gauge
⚖ Poids | Weight H Hauteur | Height L Longueur | Length

F

6740 Retour mural - Rebord 3/16" | Wall return - 3/16" flange

BL Blanc / White STD **NO** Noir / Black

Base H	L	□	⚖	6740BL UPC 773055
4"	8"	25	17 lbs	674365
4"	10"	25	20 lbs	674396
4"	12"	25	23 lbs	674433
4"	14"	25	26 lbs	674471
4"	16"	25	28 lbs	674860
4"	18"	25	33 lbs	674907
4"	20"	25	37 lbs	674945
4"	24"	25	45 lbs	674983
4"	30"	25	48 lbs	651427
6"	8"	40	31 lbs	674372
6"	10"	40	35 lbs	674402
6"	12"	40	40 lbs	674440
6"	14"	40	42 lbs	674488
6"	16"	20	27 lbs	674877
6"	18"	20	30 lbs	674914
6"	20"	20	33 lbs	674952
6"	24"	20	42 lbs	674990
6"	30"	20	50 lbs	651434
8"	8"	40	37 lbs	674389
8"	10"	40	38 lbs	674419
8"	12"	40	45 lbs	674457
8"	14"	20	28 lbs	674495
8"	16"	20	34 lbs	674884
8"	18"	20	38 lbs	674921
8"	20"	20	42 lbs	674969
8"	24"	20	50 lbs	651403
8"	30"	20	62 lbs	651441

Aussi disponibles en aluminium noir / Also available in black aluminum



6740

Mesures intérieures de l'ouverture
Inner opening sizes

* Emballage de pellicule plastique | Packed in plastic film.

ø Diamètre | Diameter □ Quantité | Quantity c. Calibre g. Gauge
⚖ Poids | Weight H Hauteur | Height L Longueur | Length

Acier prépeint blanc - code de peinture: # QC 4728
White prepeinted steel - color code: # QC 4728

Grilles et registres
Grilles and registers

...suite

6740 Retour mural - Rebord 3/16" | Wall return - 3/16" flange

BL Blanc / White

Base H	L	☐	⚖	6740BL UPC 73055
10"	x 10"•	25		674426
10"	x 12"•	25		674464
10"	x 14"•	25		674501
10"	x 16"•	25		674891
10"	x 18"•	25		674938
10"	x 20"•	25		674976
10"	x 24"•	25		651410
10"	x 30"•	25		651458



6740

Mesures intérieures de l'ouverture
Inner opening sizes

* Emballage de pellicule plastique | Packed in plastic film.

• Prévoir un temps plus long pour items non standards.
Non standard items allow for extended lead time.

F

ø Diamètre | Diameter ☐ Quantité | Quantity c. Calibre g. Gauge
⚖ Poids | Weight H Hauteur | Height L Longueur | Length

Acier prépeint blanc - code de peinture: # QC 4728
White prepeinted steel - color code: # QC 4728

6747 Retour mural - Rebord 7/8" | Wall return - 7/8" flange

BL Blanc / White

Base H L	6747BL UPC 773055	Base H L	6747BL UPC 773055
6" x 8"•	651618	8" x 8"•	651625
6" x 10"•	651632	8" x 10"•	651649
6" x 12"•	651656	8" x 12"•	651663
6" x 14"•	651670	8" x 14"•	651687
6" x 16"•	651694	8" x 16"•	651700
6" x 18"•	651717	8" x 18"•	651724
6" x 20"•	651731	8" x 20"•	651748
6" x 24"•	651755	8" x 24"•	651762
6" x 30"•	651779	8" x 30"•	651786

* Emballage de pellicule plastique | Packed in

Mesures intérieures de l'ouverture
Inner opening sizes

6747

F

Notes

ø Diamètre | Diameter ☐ Quantité | Quantity c. Calibre g. Gauge
⚖ Poids | Weight H Hauteur | Height L Longueur | Length

Acier prépeint blanc - code de peinture: # QC 4728
White prepeinted steel - color code: # QC 4728

Accessoires pour hotte de cuisine
Kitchen fan accessories
Série “R 2000”

7006 Clapet de toiture | Roof vent

G Galvanisé / Galvanized

c. 26 g.			G UPC
Base	☐	⚖	**773055**
6” x 6”	2	3 lbs	700613
11” x 11”	6	11 lbs	700620



7006

7093 Clapet mural rectangulaire | Rectangular wall vent

G Galvanisé / Galvanized **BL** Aluminium blanc / White aluminum

c. 26 g.				G UPC	BL UPC
Base	L	☐	⚖	**773055**	**773055**
3 1/4” x 10”	10”	10	31 lbs	709319	709418
3 1/4” x 10”	12”	10	32 lbs	709326	709425

Les clapets R2000 possèdent le volet à contrepoids ajustable, antiretour, anti-infiltration.

The R2000 vents are equipped with the no-leak, draft-proof damper with adjustable counterweight.

Grillage amovible ou grillage fixe, coûts supplémentaires
Fix or removable bird screen, extra charge



7093
7093E

7093C Chapeau seulement | Cap only

G Galvanisé / Galvanized **BL** Aluminium blanc / White aluminum

c. 26 g.			G UPC	BL UPC
Base	☐	⚖	**773055**	**773055**
3 1/4” x 10”	10	21 lbs	709432	709456



7093C

G

ø Diamètre | Diameter ☐ Quantité | Quantity c. Calibre g. Gauge
⚖ Poids | Weight H Hauteur | Height L Longueur | Length

Acier prépeint blanc - code de peinture: # QC 4728
White prepeinted steel - color code: # QC 4728

Accessoires pour hotte de cuisine
Kitchen fan accessories

7093-1 **Clapet mural rectangulaire scellé c. 22**
Rectangular wall vent with seal 22 g.

7093-1R **Rallonge** | **Extension**
3 1/4″ x 10″



7093-1



7093-1R

7190 **Clapet anti-retour galvanisé**
Galvanized anti-return exhaust valve

c. 26 g.	UPC
Base	**773055**
3 3/16″ x 9 7/8″	719011

7190

G

ø Diamètre | Diameter ☐ Quantité | Quantity c. Calibre g. Gauge
⚖ Poids | Weight H Hauteur | Height L Longueur | Length

Voir couleurs disponibles/See colors available.

Accessoires pour hotte de cuisine
Kitchen fan accessories

7390F Event d'avant-toit à rebord avec grille aluminium blanc
Soffit vent w/flange with white aluminum grille

.025			BL UPC	GRILLE
Base	☐	⚖	**773055**	6740 al. bl.
4"	10	6 lbs	739026	4" x 8"*
5"	10	11 lbs	739064	6" x 12"
6"	10	11 lbs	739033	6" x 12"
8"	1		739149	8" x 14"

7390F

*Aussi disponibles en aluminium noir / Also available in black aluminum

7390FA Event d'avant-toit à rebord et angle avec grille aluminium blanc
Soffit vent w/flange + w/angle and white aluminum grille

.025			BL UPC	GRILLE
Base	☐	⚖	**773055**	6740 al. bl.
4"	10	7 lbs	739071	4" x 8"*
5"	10	13 lbs	739088	6" x 12"
6"	10	13 lbs	739040	6" x 12"
8"	1		739132	8" x 14"


7390FA

*Aussi disponibles en aluminium noir / Also available in black aluminum

7391 Sortie angulaire avec clapet et grille 4" x 10"
Eave cap with damper and grille 4" x 10"

c. 28 g.			UPC	GRILLE
Base	☐	⚖	**773055**	6740 al. bl.
3 1/4" x 10	6	15 lbs	739118	4" x 10"*

*Aussi disponibles en aluminium noir /
Also available in black aluminum

7391

ø Diamètre | Diameter ☐ Quantité | Quantity c. Calibre g. Gauge
⚖ Poids | Weight H Hauteur | Height L Longueur | Length

Voir couleurs disponibles/See colors available.

Accessoires pour hotte de cuisine
Kitchen fan accessories

7393 Sortie avec clapet
Wallcap with damper

G Galvanisé / Galvanized STD
BL Blanc / White



7393

c. 26 g.				G UPC	BL UPC
Base	L	☐	⚖	773055	773055
3 1/4" x 10"	5"	20	34 lbs	739323	739623
3 1/4" x 10"	10"	12	31 lbs	739330	739637
3 1/4" x 10"	12"	10	29 lbs	739347	739644

7394 Coude vertical 90° | Flat elbow 90°
7395 Coude vertical 45° | Flat elbow 45°
7396 Gorge carrée 90° | Square throat 90°

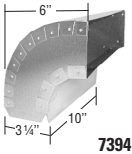

7394


7395

7396

c. 30 g.			7394 UPC	7395 UPC	7396 UPC
Base	☐	⚖	773055	773055	773055
3 1/4" x 10"	12	12 lbs	739415	739422	739439

Voir/See: 480 - 481

ø Diamètre | Diameter ☐ Quantité | Quantity c. Calibre g. Gauge
⚖ Poids | Weight H Hauteur | Height L Longueur | Length

Voir couleurs disponibles/See colors available.

Accessoires pour hotte de cuisine
Kitchen fan accessories

7400 Chatière galvanisée avec clapet
Galvanized roof cap with damper

GR14 Avec grillage 1/4" x 1/4"
With bird screen
C3 Collet 3" collar
C4 Collet 4" collar



7400

c. 28 g.			UPC	GR14 UPC	C3 UPC	C4 UPC
	☐	⚖	773055	773055	773055	773055
6" x 6"	8	23 lbs	740015	740091	740053	740138
6" x 8"	8	26 lbs	740022	740107	740060	740145
3 1/4" x 10"	10	40 lbs	740039	740114	740077	740152
10" x 10"	4	23 lbs	740046	740121	740084	740169

7432 Raccordement | Round transition

Base 3 1/4" x 10"

c. 30 g.			UPC
ø	☐	⚖	773055
4"	12	9 lbs	743214*
5"	12	10 lbs	743221*
6"	12	11 lbs	743238
7"	12	12 lbs	743245
8"	12	12 lbs	743252

Décentré
F.O.T.

*Centré
*Centered

7432

Spécifier : centré ou décentré
Specify : centered or F.O.T.

G5

ø Diamètre | Diameter ☐ Quantité | Quantity c. Calibre g. Gauge
⚖ Poids | Weight H Hauteur | Height L Longueur | Length

Voir couleurs disponibles/See colors available.

Accessoires pour hotte de cuisine
Kitchen fan accessories

7444 Coude de côté 90° - gorge carrée
Side elbow 90° - square throat



7444

7445 Coude de côté 45° - gorge carrée
Side elbow 45° - square throat



7445

c. 30 g.			7444 UPC	7445 UPC
Base	☐	⚖	**773055**	**773055**
3 1/4" x 10"	10	18 lbs	744310	744327

7452 Coude de raccordement avec volet
Transition elbow with damper

c. 28 g.			UPC
Base	☐	⚖	**773055**
3 1/4"x10" à/to 4"x12"	6	6 lbs	745218



7452

7453 Coude inversé droit | Right reverse elbow

c. 30 g.			UPC
Base	☐	⚖	**773055**
3 1/4"x10" à/to 3 1/4"x10"	8	8 lbs	745317

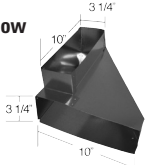

7453

7454 Coude inversé gauche | Left reverse elbow

c. 30 g.			UPC
Base	☐	⚖	**773055**
3 1/4"x10" à/to 3 1/4"x10"	8	8 lbs	745416

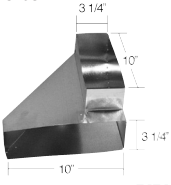

7454

ø Diamètre | Diameter ☐ Quantité | Quantity c. Calibre g. Gauge
⚖ Poids | Weight H Hauteur | Height L Longueur | Length

Voir couleurs disponibles/See colors available.

Ventilation éolienne
Wind ventilation

7805 Ventilateur statique 7491avec grillage ¼
Cone vent unit with screen
G Galvanisé / Galvanized

Sur demande / On request

7805

7813 Solin conique | Roof flashing

Pente/Angle			0″ à / to 5″	6″ à / to 12″
c. 26 g.			**UPC**	**UPC**
ø	☐	⚖	**773055**	**773055**
6″	1	2 lbs	781308	781353
8″	1	2 lbs	781315	781360
10″	1	3 lbs	781322	781377
12″	1	3 lbs	781339	781384
14″	1	4 lbs	781346	781391



7813

Spécifier la pente du toit / Specify roof inclination

G

ø Diamètre | Diameter ☐ Quantité | Quantity c. Calibre g. Gauge
⚖ Poids | Weight H Hauteur | Height L Longueur | Length

Ventilation éolienne
Wind ventilation

7817 Solin conique plat | Flat roof flashing

c. 26 g.			UPC
ø	☐	⚖	773055
6″	1	2 lbs	717017
8″	1	2 lbs	717024
10″	1	3 lbs	717031
12″	1	3 lbs	717048
14″	1	4 lbs	717055



7817

7818 Solin conique | Roof flashing

Pente/Angle			1″ à / to 5″	6″ à / to 9″	10″ à / to 12″
c. 26 g.			UPC	UPC	UPC
ø	☐	⚖	773055	773055	773055
6″	1	2 lbs	788017	788062	788116
8″	1	2 lbs	788024	788079	788123
10″	1	3 lbs	788031	788086	788130
12″	1	3 lbs	788048	788093	788147
14″	1	4 lbs	788055	788109	788154

Spécifier la pente du toit / Specify roof inclination



7818

7819 Collet de cheminée | Storm collar

c. 26 g.	UPC
ø	773055
6″	781919
8″	781926
10″	781933
12″	781940
14″	781957

7819

H

ø Diamètre | Diameter ☐ Quantité | Quantity c. Calibre g. Gauge
⚖ Poids | Weight H Hauteur | Height L Longueur | Length

Ventilation éolienne
Wind ventilation

8600 Coupe-tirage vertical | Vertical draft diverter

G Galvanisé / Galvanized

	G . 26g
ø	**773055**
4″	860096
5″	860102
6″	860119
7″	860126

	. 24g
8″	860133
9″	860140
10″	860157
12″	860164

8600

Notes

H

ø Diamètre | Diameter ☐ Quantité | Quantity c. Calibre g. Gauge
⚖ Poids | Weight H Hauteur | Height L Longueur | Length

Aluminium
Aluminum

8435 Coude aluminium 45° | Aluminum elbow 45°

.016			UPC
ø	☐	⚖	773055
3″	50	6 lbs	835018
4″	50	6 lbs	835025
5″	50	9 lbs	835032
6″	30	8 lbs	835049
7″	20	11 lbs	
8″	12	7 lbs	
9″	10	8 ½ lbs	
10″	5	3 ½ lbs	
12″	5	3 ½ lbs	

8435

Aussi disponible en .025 / Also available in .025

8436 Coude aluminium 90° | Aluminum elbow 90°

.016			UPC
ø	☐	⚖	773055
3″	50	9 lbs	836015
4″	50	11 lbs	836022
5″	50	14 lbs	836039
6″	30	12 lbs	836046
7″	20	16 lbs	
8″	16	11 lbs	
9″	10	13 lbs	
10″	5	5 lbs	
12″	5	5 lbs	

8436

Aussi disponible en .025 / Also available in .025

8440 Tuyau aluminium | Aluminum pipe

.016				UPC
ø	L	☐	⚖	773055

8440

Sur demande / On request

ø Diamètre | Diameter ☐ Quantité | Quantity c. Calibre g. Gauge
⚖ Poids | Weight H Hauteur | Height L Longueur | Length

Aluminium
Aluminum

.025

8444 Réducteur | Reducer

8444

8444A Réducteur, deux bouts unis
Reducer, plain on both ends

	8444 UPC	8444A UPC
ø à/to ø	**773055**	**773055**
4″ - 3″	844010	844065
5″ - 4″	844027	844072
6″ - 5″	844034	844089
7″ - 6″	844041	844096
8″ - 7″	844058	844102

8444A

8446 Augmentateur | Increaser

	8446 UPC
ø à/to ø	**773055**

Sur demande / On request

8446

8461 Réducteur conique | Taper reducer

8461

8461A Réducteur conique, deux bouts unis
Taper reducer, plain on both ends

8461A

8462 Augmentateur conique | Taper increaser

	8461 UPC	8461A UPC
ø à/to ø	**773055**	**773055**

	8462 UPC
ø à/to ø	**773055**

Sur demande / On request

8462

ø Diamètre | Diameter ☐ Quantité | Quantity c. Calibre g. Gauge
⚖ Poids | Weight H Hauteur | Height L Longueur | Length

8466 Conduit en « T » | « T » branch

.025

ø A	B	C	L	☐	⚖	UPC 773055
3″ x	3″ x	3″	12″	10	2 lbs	866012
4″ x	4″ x	3″	12″	10	2 lbs	866029
4″ x	4″ x	4″	12″	10	3 lbs	866036
5″ x	5″ x	4″	12″	10	3 lbs	866043
5″ x	5″ x	5″	12″	10	5 lbs	866050
6″ x	6″ x	5″	12″	10	5 lbs	866135
6″ x	6″ x	6″	12″	10	7 lbs	866067
7″ x	7″ x	6″	12″	10	8 lbs	866074
7″ x	7″ x	7″	12″	10	8 lbs	866081
8″ x	8″ x	7″	12″	10	8 lbs	866098
8″ x	8″ x	8″	12″	8	6 lbs	866104
9″ x	9″ x	9″	21″	5	5 lbs	866111
10″ x	10″ x	10″	20″	5	5 lbs	866128

8466

(A = Plissé / A = Small end)

8467 Bouchon plissé | End cap - small end

8467

8467A Bouchon uni | End cap - big end

.016	8467 UPC	8467A UPC
ø	773055	773055

Grandeurs disponibles sur demande / Sizes On request.

8467A

8469 Conduit en « Y » | « Y » branch

.016	UPC
ø	773055

Grandeurs disponibles sur demande / Sizes On request.

8469

(A = Plissé / A = Small end)

ø Diamètre | Diameter ☐ Quantité | Quantity c. Calibre g. Gauge
⚖ Poids | Weight H Hauteur | Height L Longueur | Length

Aluminium
Aluminum

.025

8500 **Rouleau d'aluminium** | **Aluminum flashing roll**

Largeur / Width	12″	18″	24″	30″	36″	48″
Longueur / Lenght	100′ - 150′					
Épaisseur / Thickness	.016					



8500

Services
Services

9000 **Porte-tuyaux** | **Rack**

Les porte-tuyaux sont facturés
à la livraison et crédités au retour.

Racks are invoiced when shipped
and credited upon return.

9000

⚖
100 lbs

Notes

ø Diamètre | Diameter ☐ Quantité | Quantity c. Calibre g. Gauge
⚖ Poids | Weight H Hauteur | Height L Longueur | Length

Conduits pour spiral
Spiral fittings

Soudure en continu c. 20 /
20 g. seam welded

Tous ces produits sont disponibles chez nous
All these products are available at our place.

435S **Coude soudé 45° | Welded elbow 45°**
c. 20 g.

436S

436S **Coude soudé 90° | Welded elbow 90°**
c. 20 g.

441C **Tuyau spiral 120"**
Spiral pipe 120"
c. 26 g.

441C

461S **Réducteur | Reducer**
c. 20 g.

461S

518 **Support demi-lune | Saddle hanger**

518

518A **Support rond | Round hanger**

518A

566 **Conduit en « T » | « T » Branch**

566

Soudure en continu c. 20 /
20 g. seam welded

569 **Conduit en « Y » | « Y » Branch**

Soudure en continu 20 g / Seam welded 20 g

2492S **Union | Coupling**

2492S

ø Diamètre | Diameter ☐ Quantité | Quantity c. Calibre g. Gauge
⚖ Poids | Weight H Hauteur | Height L Longueur | Length

Foyer

fait sur mesure !

Notes

TRANSFORMATION DE MÉTAL EN FEUILLE

Pour vous fournir de meilleurs produits sur mesures, nous comptons sur :

Découpeuse au laser fibre optique 6000 watts avec table 5'x10'
Découpe jusqu'à : 1/2" inoxydable, 3/4" acier, 1/8" galvanisé et 1/2" aluminium

Découpeuse au laser fibre optique 2000 watts avec table 5'x10'
Découpe jusqu'à : ¼" inoxydable, ¼" aluminium, 1/8" cuivre, 1/8" galvanisé et ¼" acier

Refendeuse programmable de 10'
Découpe jusqu'à : ¼" acier noir

Presse plieuse programmable
Plie jusqu'à : 12'

Soudure, tig, mig, arc et par point

Presses, jusqu'à : 250 tonnes

De plus, nous possédons toute la gamme de machines associées à la transformation du métal en feuille.

SHEET METAL TRANSFORMATION

To supply you with the very best custom products, we are equipped with:

Laser fibe cutting machine 6000 watts with a 5'x10' table
It cuts up to: 1/2" stainless steel, 3/4" steel, 1/8" galvanized and 1/2" aluminum

Laser fibe cutting machine 2000 watts with a 5'x10' table
It cuts up to: ¼" stainless steel, ¼" aluminum, 1/8"copper, 1/8" galvanized and ¼" steel

Programmable shearing machine 10' width
It cuts up to: ¼" hot roll

Programmable bending machine
Bend to: 12'

Welding, tig , mig, arc and spot welding

Stamping, up to 250 ton

Also, for the sheet metal transformation we own machinery.

Pour toutes questions et soumissions, n'hésitez pas à communiquer avec nous.

For any questions or quotations, please contact us.

Info : info@lmi-caf.com

LE MATÉRIEL INDUSTRIEL ltée
INDUSTRIAL SUPPLIES ltd
CONSTANT AIR-FLO
www.lmi-caf.com

LE MÉTAL, NOTRE PASSION! DEPUIS 1939 SINCE METAL, OUR PASSION!

325, Grande Caroline, Rougemont QC J0L 1M0
Montréal: 514.878.9675 | Rougemont: 450.469.4935
Fax: 450.469.4786

10-2023 | IMPRIMÉ AU CANADA | PRINTED IN CANADA